

VIEŠOJI ĮSTAIGA KAUNO TECHNOLOGIJOS UNIVERSITETO GIMNAZIJA
įm. k. 190994836, Studentų g. 65, Kaunas 51369

2015 M. METINĖ VEIKLOS ATASKAITA

2016 m. kovo 15 d.

Kaunas

1. BENDROS ŽINIOS

Viešoji įstaiga Kauno technologijos universiteto Gimnazija (Gimnazija) įsteigta 1989 metais. Gimnazijos statusas suteiktas 1992 m. gegužės 5 d.. Juridinių asmenų registre įregistruota 1995 m. rugsėjo 4 d. kaip valstybinė biudžetinė įstaiga, įstaigos kodas 9099483. buveinės adresas: Studentų g. 65, LT 51369, Kaunas. Įstaiga perregistruota 2004 m. lapkričio 24 d. kaip valstybinė viešoji įstaiga, pažymėjimo Nr. 028933. Įstaigos kodas 190994836.

Iki 2009 m. gruodžio 31 d. Gimnazijos stegėjai buvo LR Švietimo ir mokslo ministerija ir Kauno technologijos universitetas (Universitetas). 2009 m. rugsėjo 9 d. Lietuvos Respublikos Vyriausybės nutarimu Nr. 1114 „Dėl viešosios įstaigos Kauno technologijos universiteto Gimnazijos turtinių ir neturtinių teisių įgyvendinimo“ Gimnazijos steigėjo funkcijos buvo perduotos Universitetui.

Gimnazija nuo 2011 metų tapo Viešojo sektoriaus subjektu.

Gimnazijos buhalterinė apskaita ir finansinės ataskaitos nuo 2015 metų vedamos ir sudaromos eurai.

Gimnazijai suteiktas paramos gavėjo statusas.

Gimnazija nėra pridėtinės vertės mokesčio (PVM) mokėtojas.

Pagrindinė Gimnazijos veiklos sritis – švietimas. Gimnazija teikia pagrindinį ir vidurinį išsilavinimą, vykdo kultūrinį ir neformalųjį švietimą.

Gimnazijos darbuotojų skaičius 2015 metų pradžioje buvo 52, o 2015 metų pabaigoje – 54.

GIMNAZIJS MOKYTOJAI

Kriterijus	Struktūra	Mokytojų skaičius
Išsilavinimo tipas	Aukštasis universitetinis	38
	Aukštasis neuniversitetinis	0
	Aukštesnysis	0
Įgyta dalykinė kvalifikacija/ mokslo laipsnis	Bakalauras	8
	Aukštasis išsilavinimas (neturi kvalifikacinio laipsnio)	17
	Magistras	12
	Daktaras	1
Pedagoginė kvalifikacija	Kvalifikuotas mokytojas	4
	Vyresnysis mokytojas	9
	Mokytojas metodininkas	13
	Mokytojas ekspertas	8

GIMNAZIJS MOKSLEIVIŲ SKAIČIUS

1 A	26	1 B	26	1 C	26
2 Swedbank	25	2 Danskebank	27	2 C	26
3 A	26	3 B	26	3 C	25
4 A	26	4 B	26	4 C	25

Iš viso 2015 m. rugsėjo 1 d. – **310 moksleiviai**

Gimnazijoje buvo 4 moksleiviai, kuriems skiriama socialinė parama – nemokamas maitinimas.

22 moksleiviai gyvena Gimnazijai skirtame KTU bendrabutyje.

2. GIMNAZIJS VALDYMAS

2015 metais Gimnazijos vienintelis dalininkas buvo Universitetas, į.k. 111950581. Universiteto įnašų vertė per 2015 metus nesikeitė ir yra 0,29 Eur.

Gimnazija 2015 metais išlaidų su įstaigos dalininku susijusiems asmenims, taip kaip jie apibrėžti Viešųjų įstaigų įstatymo 3 straipsnio 3 dalyje, neturėjo.

Nuo 2014 m. gruodžio 6 d. iki 2015 m. gegužės 3 d. Gimnazijai laikinai vadovavo direktoriaus pavaduotojas ugdymui, matematikos mokytojas ekspertas, Leonas Narkevičius.

Nuo 2015 m. gegužės 4 d. Gimnazijai vadovauja direktorius, fizikos magistras, Tomas Kivaras. Per 2015 metus direktoriui buvo apskaičiuotas ir sumokėtas darbo užmokestis 12452 Eur (neatskaičius mokesčių), su juo susijusios socialinio draudimo įmokos iš darbdavio lėšų 5103 Eur ir Garantinio fondo įmokos – 25 Eur, iš viso išlaidų darbo užmokesčiui — 17580 Eur. Kitų išmokų vadovui išlaidas sudarė apskaičiuotas ir sumokėtas autorinis atlyginimas 420 Eur (neatskaičius mokesčių), su juo susijusios socialinio draudimo įmokos 172 Eur ir komandiruočių išlaidų kompensacijos – 54 Eur.

Gimnazija 2015 metais neturėjo išlaidų įstaigos kolegialių organų narių darbo užmokesčiui ir kitoms šių narių išmokoms.

Gimnazijos valdymo (administracinės) išlaidos, susijusios su Gimnazijos valdymu ir darbo joje organizavimu, 2015 metais sudarė 12,9 % nuo visų sąnaudų. 2015 m. lapkričio 10 d. patvirtintose Gimnazijos tvarkos taisyklėse nustatyta administracijos sudėtis: direktorius, direktoriaus pavaduotojas ugdymui, pavaduotojas ūkiui ir bendriesiems klausimams, papildomo ugdymo organizatorius, vyriausias buhalteris, raštinės vedėjas ir bibliotekos vedėjas. Gimnazijos valdymo išlaidoms priskirtos administracijos darbo užmokesčio, komandiruočių ir kvalifikacijos kėlimo sąnaudos bei ilgalaikio turto nusidėvėjimo, ryšių sąnaudos.

3. VEIKLOS TIKSLAI IR REZULTATAI

KTU gimnazija 2015 metais sėkmingai siekė tikslų:

1. Plėtoti gimnazistų bendrąją kultūrinę kompetenciją įgyvendinant asmenybės brandos lūkesčius.

40 proc. gimnazistų dalyvauja mokyklos siūlomose neformalaus ugdymo veiklose. Parengtas praktinis meno ir socialinis projektas – konkursas gimnazistų kūrybiškumui ugdyti. Baigiamasis etapas „Šimtadienio“ pasirodymas. Parengtos ir visuomenei pristatytos integruotos menų (teatro, muzikos) ir užsienio kalbų veiklos: spektaklis frankofoniškų teatrų festivaliui „Premiers Rideaux“ ir dainų festivaliui „L'amour change le monde“.

Moksleiviai inicijavo ir tęsė tradicinių gimnazijos meninės raiškos ir pilietiškumo renginių ir projektų įgyvendinimą (Lietuviškos dainos konkursas, Paskutinis skambutis, Mokslo ir žinių šventė, Lapkritinė, Gražiausios kalėdinės klasės konkursas, Metų knyga).

Igyvendinamas dizaino ir verslumo tęstinis projektas „Įmonės firminis stilius ir reklama“.

Praturtintos laisvalaikio priemonėmis gimnazistų poilsio zonos.

2. Užtikrinti nuolatinį personalo dalykinių ir bendrųjų kompetencijų tobulinimą, atitinkantį švietimo sistemos pokyčius ir bendruomenės poreikius.

30 proc. pedagogų pasirinktomis formomis tobulino savo dalykines kompetencijas.

80 proc. pedagogų dalyvavo seminaruose bendrųjų kompetencijų tobulinimui: Higienos įgūdžių mokymo kursas; Moderni švietimo įstaiga: nuo organizacijos kultūros puoselėjimo iki įvaizdžio formavimo; Sėkmingos komandos formavimas.

2016 m. gimnazija yra išsikėlusį šiuos tikslus:

1. **Plėtoti mokinių bendrųjų ir dalykinių kompetencijų ugdymą.**
2. **Užtikrinti nuolatinį personalo dalykinių ir bendrųjų kompetencijų tobulinimą, patirties sklaidą.**
3. **Stiprinti bendradarbiavimą su KTU ir kitomis ugdymo įstaigomis.**
4. **Gerinti ir plėsti infrastruktūrą ugdymo reikmėms, aprūpinti Gimnaziją moderniomis ugdymo(si) priemonėmis.**

VALSTYBINIŲ BRANDOS EGZAMINŲ REZULTATAI

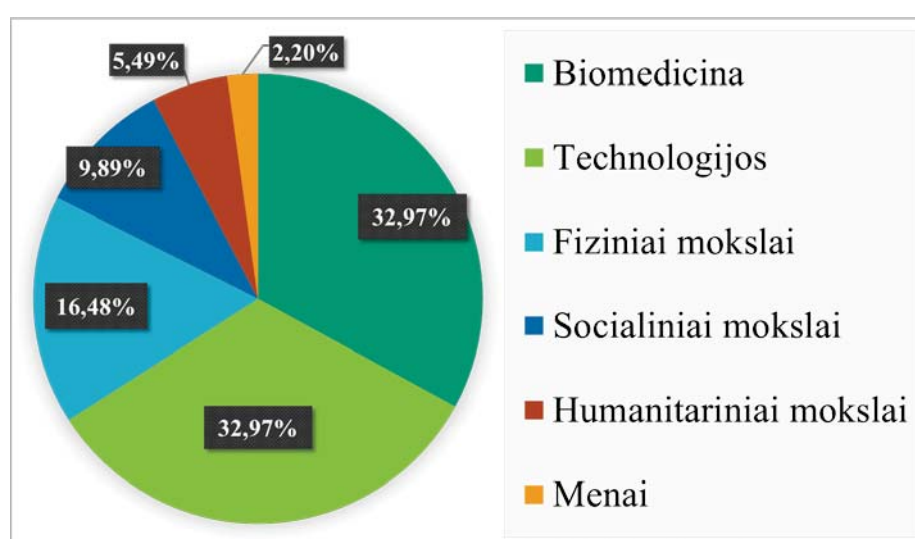
		Vokiečių k. VBE rezultatai	Anglų k. VBE rezultatai	Lietuvių k. VBE rezultatai	Inf. techn. VBE rezultatai	Matematikos VBE rezultatai	Geografija	Biologijos VBE rezultatai	Chemijos VBE rezultatai	Fizikos VBE rezultatai	Istorijos VBE rezultatai	Bendras
2009	Iš viso laikė		63	70	2	67		17	20	13	27	
	po 100 vidurkis		13	3	1	9					5	31
			92,17	78,66	76,5	89,03		92,87	87,5	83,38	92,11	87,17
2010	Iš viso laikė	1	58	72	2	63		13	13	12	25	
	po 100 vidurkis	1	16	1	0	8		2	1	2	1	32
		100	94,88	83,83	89,5	85,51		90,85	79,31	94,67	87,44	89,55
2011	Iš viso laikė	1	53	76	5	64		25	32	14	13	
	po 100 vidurkis		14	7	2	6		4	3	4	2	42
		90	95,62	83,14	90,6	89,64		93,8	93,66	91,43	91,23	90,99
2012	Iš viso laikė		48	75	9	72	1	28	30	13	19	
	po 100 vidurkis		12	11	1	6	1	6	3	1	6	47
			95,75	82,36	79,33	91,06	100	91,57	87,77	87,54	95,74	90,12
2013	Iš viso laikė		55	77	8	67		30	34	15	22	
	po 100 vidurkis		40	5	1	20		3	1	4	1	75
			98,71	74,60	79,88	89,72		92,73	86,44	88,33	89,36	87,47
2014	Iš viso laikė		67	75	13	72	4	21	29	19	27	
	po 100 vidurkis		15	5	2	11	1		7	3		44
			92,7	74,2	89,69	82,0	91,5	87,4	94,0	88,2	74,0	85,97
2015	Iš viso laikė		79	80	9	67	2	32	39	19	22	
	po 100 vidurkis		37	5	6	20	1	6	3	5	2	85
			96,9	78,7	96,7	89,9	90,5	94,5	84,6	86,4	84,5	89,2

2015 M. LAIDOS ABITURIENTŲ PASIRINKIMAI STUDIJUOTI

Studijų pasirinkimas pabaigus vidurinio ugdymo programą dinamika

Metai	Studijų vieta (%)			Studijų tipas (%)		
	Lietuva	Užsienis	Nėra duomenų	Aukštosios universitetinės	Aukštosios neuniversitetinės	Profesinės
2011	58	42	0	100	0	0
2012	73	27	0	100	0	0
2013	76	24	0	100	0	0
2014	59	33	8	100	0	0
2015	61	34	5	100	0	0

- Padidėjo išvykstančių mokytiis į užsienį skaičius. Lietuvoje liko 50. Į užsienį išvyko 26. 4 gimnazistai pasirinko iki studijų padaryti metų pertrauką.



1 pav. Gimnazistų studijų pasirinkimas 2015 m. (pagal studijų sritis)

- Biomedicinos, fizinių ar technologinių mokslų studijų kryptį pasirinko 63 abiturientai. Dėl KTU (11) ir LSMU (18), nemažai gimnazistų lieka studijuoti Kaune.

PASIEKIMAI OLIMPIADOSE IR KONKURSUOSE

EKONOMIKA

21 – osios Lietuvos mokinių ekonomikos ir verslo olimpiados regioninio etapo laimėtojai:

I vieta Kasparas Steponavičius 4^B

II vieta Monika Tarvydytė 4^A

III vieta Tomas Sinkevičius 3^A

21 – osios Lietuvos mokinių ekonomikos ir verslo olimpiados šalies etapo laimėtojai:

Aukso medalis: Kasparas Steponavičius 4^B

Sidabro medalis: Mindaugas Švirinas 3^C

LIETUVIŲ KALBA

Lietuvių kalbos ir literatūros olimpiados Lietuvos ir užsienio lietuviškų mokyklų mokiniams Kauno turo laimėtojos:

I vieta Miglė Puikytė 3^A

I vieta Patricija Gudeikaitė 4^A

IV vieta Aušra Bukniūtė 2^B

ANTIČOS KULTŪROS KONKURSAS**Lietuvos mokinių Antikos kultūros konkurso laimėtojas:**II vieta Matas Zyklus 3^A**GEOGRAFIJA****27 – osios Lietuvos mokinių geografijos olimpiados II turo laimėtojai:**II vieta Mindaugas Jonas Dženkaitis 1^CIII vieta Vincas Vosylius 1^C**ISTORIJA****25-osios Lietuvos mokinių istorijos olimpiados miesto etapo laimėtojas:**III vieta Dominykas Sergūnas 2^B**III VDU Kauno istorijos olimpiados laimėtojai:**I vieta Indrė Urbelytė 3^AII vieta Aušra Bukniūtė 2^BII vieta Daumantas Skinkys 4^C**Lietuvos mokinių Antikos kultūros konkurso laimėtojas:**II vieta Matas Zyklus 3^A**PRANCŪZŲ KALBA****Lietuvos mokinių prancūzų kalbos olimpiados šalies etapo laimėtoja**Eglė Janušonytė 4^C, II vieta, B2 lygyje**LOTYNŲ KALBA****Respublikinės Lotynų kalbos ir Antikos kultūros olimpiados laimėtojos:**II vieta Paulina Adžgauskaitė 3^BIII vieta Aušra Bukniūtė 2^B**INFORMATIKA****26-osios Lietuvos mokinių informatikos olimpiados šalies etapo laimėtojai:**I vieta Pijus Bradulskis 1^CII vieta Neringa Levinskaitė 1^{Danskebank}III vieta Justas Janickas 1^{Danskebank}III vieta Kąjus Panevėžys 2^AIII vieta Gytautas Buivvydas 3^APagyrimo raštas ir kvietimas į BIO Meilė Petrauskaitė 4^B**MATEMATIKA****64-osios Lietuvos mokinių matematikos olimpiados šalies etapo laimėtojai:**I vieta Justas Janickas 1^{Danskebank}II vieta Neringa Levinskaitė 1^{Danskebank}III vieta Ieva Jakaitytė 1^AIII vieta Pijus Bradulskis 1^CIII vieta Kąjus Panevėžys 2^AIII vieta Meilė Petrauskaitė 4^BIII vieta Šarūnas Totoraitis 4^CPagyrimo raštas Vaiva Augustinaitė 3^CPagyrimo raštas Indrė Tuminauskaitė 4^A**Prof. J. Matulionio jaunujų matematikų konkurso laimėtoja:**III vieta Ieva Jakaitytė 1^{Swedbank}

CHEMIJA**Akademiko Jono Janickio chemijos konkurso laimėtojai:**

- I vieta Žygimantas Končius 2^A
- I vieta Paulius Saulėnas 3^B
- II vieta Marius Kanopa 2^A
- II vieta Gabrielė Gucagaitė 2^A

53-osios Lietuvos mokinių chemijos olimpiados miesto etapo laimėtojai:

- I vieta Neringa Levinskaitė 1^{Danskebank}
- I vieta Žygimantas Končius 2^A
- I vieta Rokas Elijošius 2^B
- I vieta Kasparas Steponavičius 4^B
- II vieta Justas Janickas 1^{Danskebank}
- II vieta Emilė Rudminaitė 2^A
- II vieta Greta Kaminskaitė 2^C
- II vieta Marius Kluonis 3^A
- II vieta Paulius Saulėnas 3^B
- II vieta Elena Gelžinytė 4^B
- II vieta Daumantas Skinkys 4^C
- III vieta Gabrielė Gucagaitė 2^A
- III vieta Marius Kanopa 2^A
- III vieta Domantas Valčekas 3^A
- III vieta Austėja Mikalčiūtė 3^B
- III vieta Laurynas Sketeris 4^B
- Pagyrimo raštas Austėja Šataitė 1^{Danskebank}
- Pagyrimo raštas Tomas Savickas 1^{Danskebank}
- Pagyrimo raštas Viljamas Rakauskas 1^{Danskebank}
- Pagyrimo raštas Ieva Gudelevičiūtė 1^{Swedbank}
- Pagyrimo raštas Agnė Valatkaitė 2^A
- Pagyrimo raštas Nida Duobaitė 2^B
- Pagyrimo raštas Ričardas Kundelis 4^B

53-osios Lietuvos mokinių chemijos olimpiados šalies etapo laimėtojai:

- I vieta Justas Janickas 1^{Danskebank}
- II vieta Emilė Rudminaitė 2^A
- II vieta Rokas Elijošius 2^B
- II vieta Marius Kluonis 3^A
- II vieta Elena Gelžinytė 4^B
- III vieta Gabrielė Gucagaitė 2^A
- III vieta Kasparas Steponavičius 4^B
- Pagyrimo raštas Tomas Savickas 1^{Danskebank}
- Pagyrimo raštas Viljamas Rakauskas 1^{Danskebank}
- Pagyrimo raštas Žygimantas Končius 2^A
- Pagyrimo raštas Greta Kaminskaitė 2^C
- Pagyrimo raštas Marius Kanopa 2^A
- Pagyrimo raštas Nida Duobaitė 2^B
- Pagyrimo raštas Austėja Mikalčiūtė 3^B
- Pagyrimo raštas Daumantas Skinkys 4^C
- Pagyrimo raštas Laurynas Sketeris 4^B

Laureatų vardus pelnė:

- Elena Gelžinytė
- Kasparas Steponavičius

FIZIKA**63-osios Lietuvos mokinių fizikos olimpiados miesto etapo laimėtojai:**

- I vieta Pijus Bradulskis 1^C
- I vieta Rokas Elijošius 2^B
- I vieta Domantas Valčekas 3^A
- I vieta Rugilė Pevcevičiūtė 4^A
- III vieta Nida Duobaitė 2^B
- III vieta Tomas Narbuntas 3^A
- III vieta Kasparas Steponavičius 4^B

63-osios Lietuvos mokinių fizikos olimpiados šalies etapo laimėtojai:

- II vieta Rugilė Pevcevičiūtė 4^A
- III vieta Pijus Bradulskis 1^C
- III vieta Rokas Elijošius 2^B
- III vieta Kasparas Steponavičius 4^B
- Pagyrimo raštas Nida Duobaitė 2^B

BIOLOGIJA**48-osios Lietuvos mokinių biologijos olimpiados miesto etapo laimėtojai:**

- I vieta Jonas Dženkaitis 1^C
- I vieta Valentas Brasas 3^C
- II vieta Rosita Rašinskaitė 3^A
- II vieta Laurynas Sketeris 4^B
- III vieta Matas Nasvytis 3^B
- III vieta Vytautas Danielius 4^A

48-osios Lietuvos mokinių biologijos olimpiados šalies etapo laimėtojai:

- I vieta Valentas Brasas 3^C
- II vieta Jonas Dženkaitis 1^C
- III vieta Matas Nasvytis 3^B

2014-2015 METŲ TARPTAUTINIŲ OLIMPIADŲ PRIZININKAI**Rokas Elijošius**

2015 m. balandžio 26 – gegužės 3 d. Austrijoje, Klagenfurte, Europos Sąjungos gamtos mokslų olimpiadoje (EUSO 2015) **iškovojo aukso medalį.**

Neringa Levinskaitė

2015 m. balandžio 14 - 20 d. Baltarusijoje, Minske Europos mergaičių matematikos olimpiadoje (EGMO, The European Girl's Mathematical Olympiad 2015) **iškovojo sidabro medalį.**

2015 m. rugpjūčio 25 – 31 d. Slovėnijoje, Koperio mieste, Vidurio Europos mokinių matematikos olimpiadoje **iškovojo sidabro medalį.**

Elena Gelžinytė

2015 m. liepos 20 – 29 d. Azerbaidžane, Tarptautinėje chemijos olimpiadoje (IChO 2015) **iškovojo bronzos medalį.**

4. GAUTŲ LĖŠŲ ŠALTINIAI IR IŠLAIDOS

2015 metais Gimnazijos pajamos buvo 728 tūkstančių Eur.

2015 metais Gimnazija gavo lėšų iš šių šaltinių:

- Valstybės biudžeto lėšos (VB);
- Savivaldybės biudžeto lėšos (SB);
- Kitų šaltinių lėšos.

Per ataskaitinį laikotarpį Gimnazija iš užsienio valstybių ir Europos Sąjungos finansavimo negavo. Per 2015 metus Gimnazija savo veiklai panaudojo 6387 Eur. Europos Sąjungos finansavimo nepiniginiam turtui įsigyti (ilgalaikio turto nusidėvėjimas).

Gimnazijai 2015 metais iš VB buvo skirta 503070 Eur „Moksleivio krepšeliui“ bei „Aplinkai“ finansuoti (1 lentelė). Metų eigoje „Moksleivio krepšelio“ lėšos buvo perskirstytos iš darbo užmokesčio ir socialinio draudimo straipsnių perkelta kitoms prekėms, spaudiniams. Šios lėšos panaudotos moksleivių poilsio zonų infrastruktūrai bei įsigyjant ugdymo procesui reikalingą inventorių. 3500 Eur sumokėtas avansas pagal sutartį su tiekėju mokymo priemonėms įsigyti, kuri buvo pasirašyta gruodžio mėnesį, mokymo priemonės pagamintos ir atvežtos 2016 metais.

1 lentelė

Tikslinio finansavimo „MK“ ir „Aplinkai“ panaudojimas pagal išlaidų rūšis, tūkst. Eur

Išlaidų straipsnis	Gauta, tūkst. Eur	Išlaidos, tūkst. Eur	Pirminis planas 2015 m.
Darbo užmokestis	347,0	347,0	355,0
Iš jų MK lėšos	307,0	307,0	315
Socialinis draudimas	107,4	107,4	109,7
Iš jų MK lėšos	95,0	95,0	97,4
Ryšių paslaugos	0,5	0,5	0,5
Spaudiniai (MK)	2,1	2,1	1,0
Kitos prekės	13,9	13,9	4,4
Komandiruotės	0,3	0,3	0,3
Kvalifikacijos kėlimas (MK)	2,5	2,5	2,3
Kitos paslaugos (bendrabutis)	28,2	28,2	28,3
Socialinė parama natūra (nemokamas maitinimas)	1,2	1,2	1,5
Iš viso:	503,1	503,1	503,1

Nacionalinis egzaminų centras (NEC) valstybinių brandos egzaminų vertinimo išlaidų finansavimui 2015 metais iš VB Gimnazijai pervedė 1907 Eur. Ši suma panaudota vertintojų darbo užmokesčiui ir socialiniam draudimui, bei komandiruočių išlaidoms.

Kauno miesto savivaldybės administracijos Švietimo ir kultūros departamentas 2015 metais, užtikrindamas švietimo prieinamumą, Gimnazijos moksleivių vežimui iš SB skyrė 7412 Eur. Ši socialinė parama panaudota vežėjų teikiamų transporto paslaugų išlaidoms.

2015 metais kitų šaltinių lėšas sudarė:

• Universiteto skirtos tikslinės lėšos: Gimnazijos ūkiui eksploatuoti ir kitoms komunalinėms paslaugoms — 62056 Eur.

• Iš Vilniaus universiteto gautos lėšos studentų praktikos išlaidoms kompensuoti 44 Eur.

• Gauta parama iš juridinių ir fizinių asmenų: pinigais - 16530 Eur (2 lentelė). Paramos nepiniginiu turtu Gimnazija per 2015 metus negavo.

2015 metinė veiklos ataskaita

- Valstybinės mokesčių inspekcijos pervesta 2 procentų sumokėto gyventojų pajamų mokesčio (GPM) suma — 7165 Eur (3 lentelė).

2 lentelė

Juridinių ir fizinių asmenų suteiktos paramos panaudojimas 2015 m.

Sritis	Išlaidos, tūkst. Eur
Likutis 2015 01 01	6,7
Gauta per 2015	16,5
Baldai (mokytojų darbo ir poilsio zona)	2,8
Kompiuteriai 4 vnt., skeneris	2,6
Garso/vaizdo įranga (fotoaparatas, vaizdo stebėjimo sistema, telefono aparatas)	1,3
Kompiuterinių bei ryšio tinklų atnaujinimas, įrangos montavimo ir programavimo darbai, kompiuterių dalys, remontas ir pan.	0,1
Roletai kasetiniai ir jų remontas	
Ūkio ir higienos reikmėms (santehnika, elektros prekės, higienos reikmenys, chemijos priemonės ir kt.)	0,6
Higienos ir švaros paslaugos	0,9
Kanceliarinės prekės ir pašo išlaidos	0,1
Konkursų dalyvių mokesčiai, kelionių į konkursus išlaidos, komandiruotės	3,2
Mokymo priemonės gamtos mokslų kabinetams ir laboratorijai	2,7
Kitos išlaidos (prizai, suvenyrai, Vasario 16-osios stipendija ir kt.)	1,6
IŠ VISO IŠLAIDŲ:	15,9
Likutis 2016 01	7,3

3 lentelė

2 procentų GPM lėšų panaudojimas per 2015 metus

Sritis	Išlaidos, tūkst. Eur
Likutis 2015 01 01	5,7
Gauta per 2015	7,2
Patalpų kosmetinis remontas	3,0
Baldai, roletai, baldų remontas	3,6
Foto blykstė	0,3
Kompiuterinių dalys, remontas ir pan.	0,1
Paveikslų pakabinimo sistema, pasiekimų stendo atnaujinimas, logotipas vitrineje	0,7
IŠ VISO IŠLAIDŲ:	7,7
Likutis 2016 01	5,2

Per 2015 kalendorinius metus iš viso buvo išleista 23,6 tūkstančiai eurų paramos: baldams, kompiuterinei įrangai ir jos priežiūrai, moksleivių kelionių išlaidų kompensacijoms, pažintinei veiklai, higienai užtikrinti ir kitoms prekėms bei paslaugoms, reikalingoms įgyvendinant įstatuose numatytas veiklas.

Gimnazija per ataskaitinį laikotarpį gavo pajamų už teiktas viešas paslaugas gimnazijos ir ne gimnazijos moksleiviams. Gautas įplaukas naudojo padengti šių paslaugų išlaidas bei švietimo

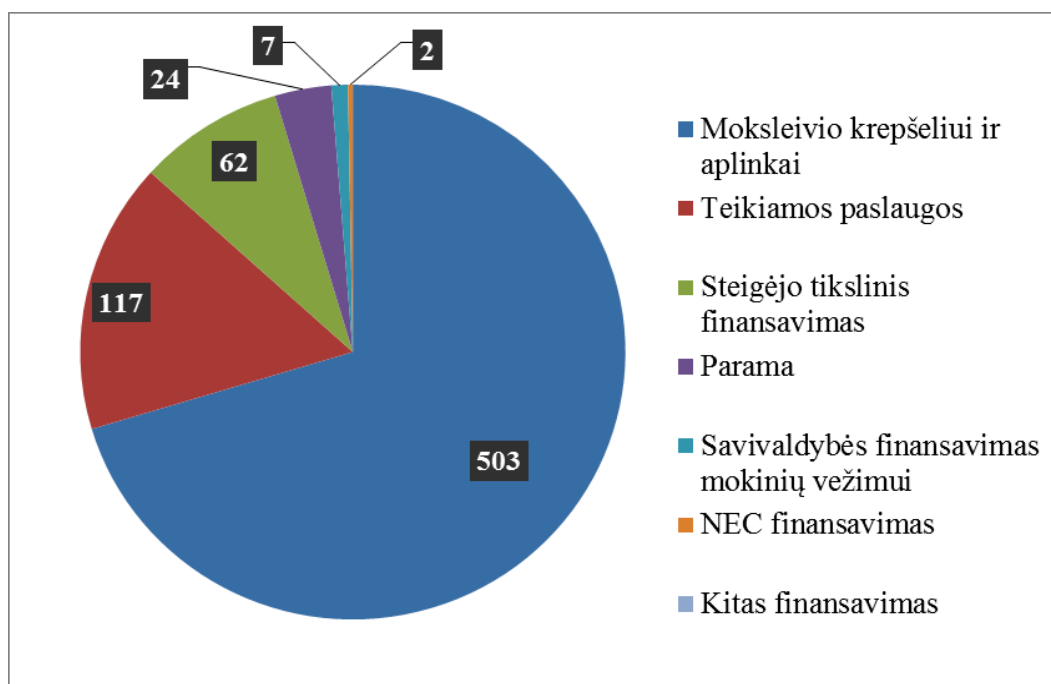
2015 metinė veiklos ataskaita

paslaugų kokybei gerinti: ilgalaikio turto, autorių paslaugų, darbuotojų darbo užmokesčiui ir su juo susijusio socialinio draudimo bei garantinio fondo mokesčių, darbuotojų kvalifikacijos, vadovėlių ir mokymo priemonių, kanceliarinių prekių, ryšio, draudimo, kelionių išlaidų kompensacijų, konkursų dalyvių mokesčių, ūkio bei higienos, transporto išlaidoms, kompiuterių tinklo administravimo ir kt. reikmėms, kurioms neskiriamas arba yra nepakankamas steigėjų finansavimas (4 lentelė).

4 lentelė

Kitų lėšų panaudojimas per 2015 metus

Sritis	Išlaidos, tūkst. Eur
Likutis 2015 01 01	28,3
Gauta per 2015	117,1
Darbuotojų darbo užmokestis, socialinis draudimas, Garantinis fondas	74,4
Komandiruočių išlaidos	0,5
Ryšių išlaidos, kitos komunalinės paslaugos	0,2
Transporto išlaidos (vežėjų paslaugos)	1,6
Kvalifikacijos išlaidos	0,5
Ilgalaikio turto įsigijimo išlaidos	3,1
Atsargų įsigijimo išlaidos	10,5
Paprastojo remonto ir eksploatavimo išlaidos	2,2
Reklamos išlaidos	0,2
Kitos išlaidos	10,6
IŠ VISO IŠLAIDŲ:	103,8
Likutis 2016 01	41,6



2 pav. Gautų lėšų struktūra 2015 metais, tūkst. Eur

2015 metus Gimnazija užbaigė su kreditoriniu 1 tūkstančių eurų įsiskolinimu už kitas komunalines, ryšių ir kitas paslaugas, kuris yra padengtas 2016 metais.

2015 metinė veiklos ataskaita

3. GIMNAZIJS GAUTAS AR PERLEISTAS ILGALAIKIS TURTAS PER 2015 METUS

2015 metais Gimnazija ilgalaikį turtą įstaiga įsigijo iš paramos ir už suteiktas paslaugas gautų lėšų (5 lentelė).

Gimnazijoje 2015 metais perleisto ilgalaikio turto nebuvo.

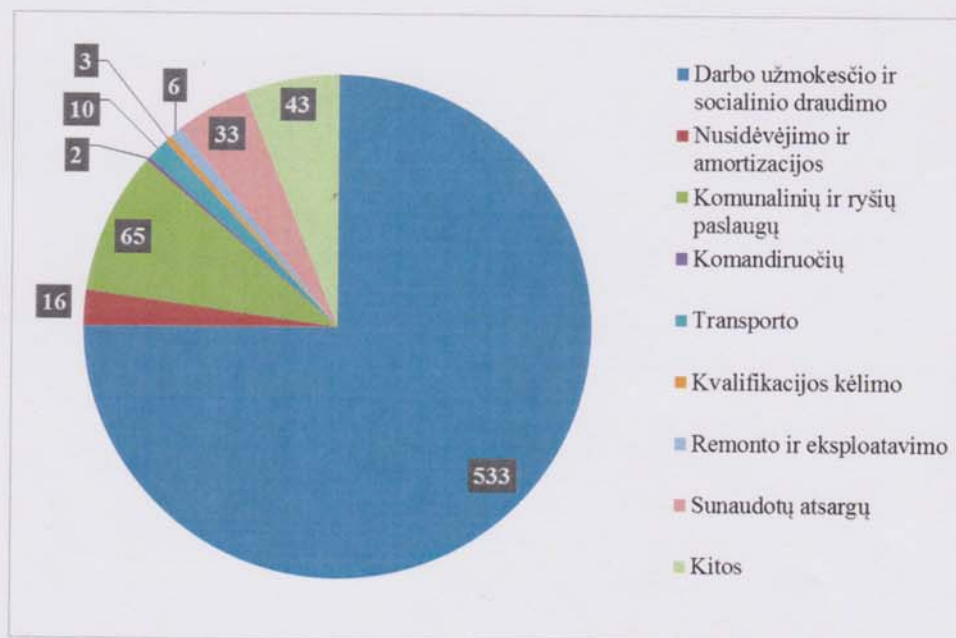
5 lentelė

Įsigytas ilgalaikis turtas per 2015 metus

Turto grupės pavadinimas	Šaltiniai, tūkst. Eur		Iš viso
	Paramos lėšos	Už paslaugas gautos lėšos	
Nematerialusis turtas	-	-	-
Baldai	1,1	1,2	17,3
Kompiuteriai ir jų įranga	3,7	1,1	1,8
Kita biuro įranga	-	0,8	3,4
Kitas ilgalaikis materialusis turtas	0,8	-	3,3
IŠ VISO IŠLAIDŲ:	5,6	3,1	8,7

4. GIMNAZIJS SĄNAUDOS PER 2015 METUS

Gimnazija per 2015 finansinius metus įstatuose numatytai veiklai iš viso patyrė 710,7 tūkstančių eurų sąnaudų. Didžioji jų dalis buvo kompensuota gauto finansavimo. Didžiausią sąnaudų dalį sudarė darbo užmokesčio ir su juo susijusių socialinio draudimo bei Garantinio fondo sąnaudos.



3 pav. Sąnaudų struktūra 2015 metais, tūkst. Eur

Direktorius

Tomas Kivaras

2015 metinė veiklos ataskaita