

**KAUNO TECHNOLOGIJOS UNIVERSITETO GIMNAZIJA**  
**įm. k. 190994836, Studentų g. 65, Kaunas 51369****2019 METŲ VEIKLOS ATASKAITA**

2020 m. kovo \_\_ d.

Kaunas

**1. BENDROS ŽINIOS**

Kauno technologijos universiteto Gimnazija (Gimnazija) įsteigta 1989 metais. Gimnazijos statusas suteiktas 1992 m. gegužės 5 d. Juridinių asmenų registre įregistruota 1995 m. rugsėjo 4 d. kaip valstybinė biudžetinė įstaiga, įstaigos kodas 9099483. Buveinės adresas: Studentų g. 65, LT 51369, Kaunas. Įstaiga perregistruota 2004 m. lapkričio 24 d. kaip valstybinė viešoji įstaiga, pažymėjimo Nr. 028933. Įstaigos kodas 190994836.

Iki 2009 m. gruodžio 31 d. Gimnazijos steigėjai buvo Lietuvos Respublikos švietimo ir mokslo ministerija ir Kauno technologijos universitetas (Universitetas). 2009 m. rugsėjo 9 d. Lietuvos Respublikos Vyriausybės nutarimu Nr. 1114 „Dėl viešosios įstaigos Kauno technologijos universiteto Gimnazijos turtinių ir neturtinių teisių įgyvendinimo“ Gimnazijos steigėjo funkcijos buvo perduotos Universitetui.

Gimnazija nuo 2011 metų tapo Viešojo sektoriaus subjektu.

Gimnazijos buhalterinė apskaita ir finansinės ataskaitos nuo 2015 metų vedamos ir sudaromos eurais.

Gimnazijai suteiktas paramos gavėjo statusas.

Gimnazija nėra pridėtinės vertės mokesčio (PVM) mokėtoja.

Pagrindinė Gimnazijos veiklos sritis – švietimas. Gimnazija teikia pagrindinį ir vidurinį išsilavinimą, vykdo kultūrinį ir neformalųjį švietimą.

Gimnazijos darbuotojų skaičius 2019 metų pradžioje buvo 55, o 2019 metų pabaigoje – 56.

Lentelėje žemiau (1 lentelė) pateikiama informacija apie pedagoginių Gimnazijos darbuotojų dalykinę ir pedagoginę kvalifikaciją.

1 lentelė

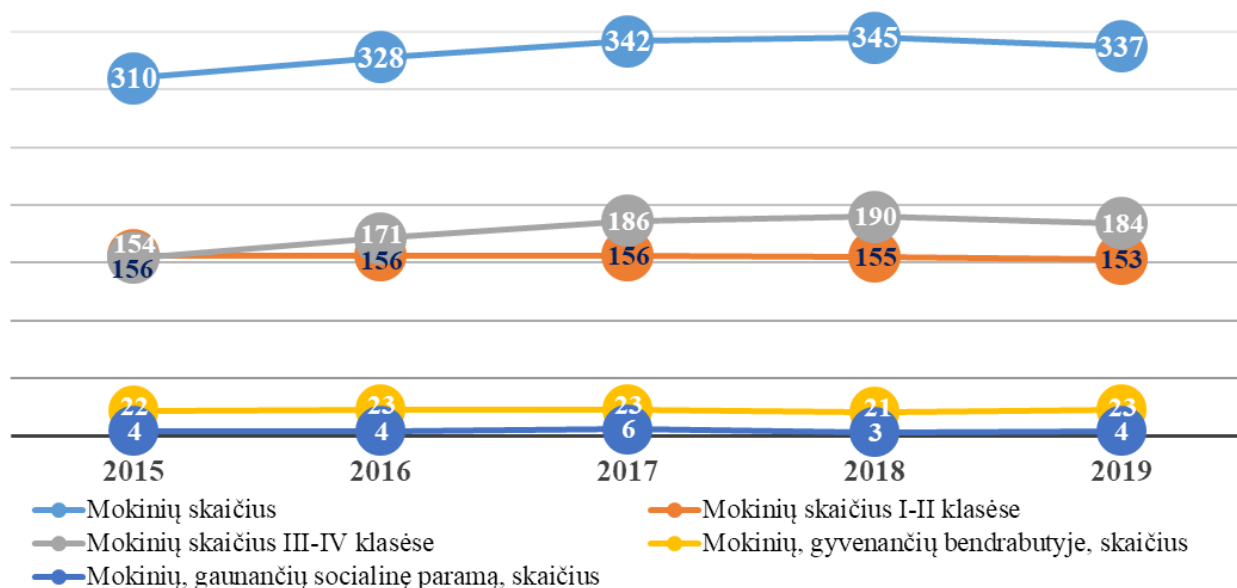
**Gimnazijos mokytojai**

<b>Kriterijus</b>	<b>Struktūra</b>	<b>Mokytojų skaičius</b>
Įgyta dalykinė kvalifikacija/ mokslo laipsnis	Bakalauras ir aukštasis išsilavinimas (neturint kvalifikacinio laipsnio)	16
	Magistras	18
	Daktaras	4
Pedagoginė kvalifikacija	Kvalifikuotas mokytojas	8
	Vyresnysis mokytojas	7
	Mokytojas metodininkas	15
	Mokytojas ekspertas	8

2019 metų KTU gimnazijos Alumni draugijos Metų mokytojo apdovanojimas įteiktas matematikos mokytojui Povilui Tvarijonui.

## PROJEKTAS

Metų mokytojo apdovanojimas jau penkioliką kartą atitenka geriausiai gimnazistų įvertintam mokytojui.



1 pav. Mokinių skaičiaus kaita 2015-2019 mokslo metais

2019 m. gruodžio 31 d. Gimnazijoje mokėsi **337 mokiniai** (1 paveikslas). Pažymėtina, kad per paskutinius trejus metus mokinių skaičius išlieka stabilus, nes Gimnazijoje sėkmingai veikia papildomai įsteigtos dvi sustiprinto informacinio mokymo klasės – Bentley (nuo 2016 m.) ir NFQ (nuo 2017 m.) klasės.

2019 m. 23 mokiniai gyveno Gimnazijai skirtame KTU bendrabutyje, jiems buvo skiriamas nemokamas maitinimas.

Lentelėje žemiau (2 lentelė) atsispindi Gimnazijos mokinių pasiskirstymas atskirose klasėse.

2 lentelė

### Gimnazijos mokinių skaičius klasėse

Klasė	Mokinių skaičius	Klasė	Mokinių skaičius	Klasė	Mokinių skaičius	Klasė	Mokinių skaičius
1 Festo	25	2 A	25	3 A	23	4 A	20
1 B	25	2 YNOT	26	3 B	23	4 B	24
1 C	26	2 C	26	3 Helis	24	4 Adform	22
				3 NFQ	24	4 Bentley	24

## 2. GIMNAZIJOS VALDYMAS

2019 metais Gimnazijos vienintelis dalininkas buvo Universitetas, į.k. 111950581. Universiteto įnašų vertė per 2019 metus nesikeitė ir yra 0,29 Eur.

Gimnazija 2019 metais išlaidų su įstaigos dalininku susijusiems asmenims, kaip jie apibrėžti Viešųjų įstaigų įstatymo 3 straipsnio 3 dalyje, neturėjo.

Nuo 2015 m. gegužės 4 d. Gimnazijai vadovauja direktorius, fizikos magistras Tomas Kivaras. Per 2019 metus direktoriui buvo apskaičiuotas ir sumokėtas darbo užmokestis 41674 Eur (neatskaičius mokesčių), su juo susijusios socialinio draudimo ir Garantinio fondo įmokos iš darbdavio lėšų 1037 Eur, iš viso išlaidų darbo užmokesčiui už direktoriaus ir mokytojo pareigas — 42711 Eur. Kitų išmokų vadovui išlaidas sudarė komandiruočių išlaidų kompensacijos: kelionių išlaidos ir dienpinigiai – 1405,56 Eur, pagal paslaugų sutartis sumokėtas atlygis už papildomus darbus 1288 Eur (neatskaičius mokesčių), atsiskaitymas pagal avanso apyskaitas už pirktas prekes ir paslaugas – 99,38 Eur.

## PROJEKTAS

Gimnazija 2019 metais neturėjo išlaidų įstaigos kolegialių organų narių darbo užmokesčiui ir kitoms šių narių išmokoms.

Gimnazijos valdymo išlaidos, susijusios su Gimnazijos valdymu ir darbo joje organizavimu, 2019 metais sudarė 11,1 % nuo visų sąnaudų. 2018 m. vasario 14 d. direktoriaus įsakymu Nr. G/VY-18 patvirtintose Gimnazijos tvarkos taisyklėse nustatyta direktijos sudėtis: direktorius, direktoriaus pavaduotojas ugdymui, skyrių vedėjai ir vyriausiasis buhalteris. Gimnazijos valdymo išlaidoms priskirtos direktijos darbo užmokesčio, komandiruočių, kvalifikacijos kėlimo, teisinių paslaugų, ilgalaikio turto nusidėvėjimo ir amortizacijos bei ryšių sąnaudos.

### 3. VEIKLOS TIKSLAI IR REZULTATAI

2019 m. Gimnazija sėkmingai siekė tikslų:

3 lentelė

#### 1 tikslas. Plėtoti mokinių bendrųjų ir dalykinių kompetencijų ugdymą.

Kriterijus	Tikslas	2019	2018	2017	2016
Visų mokinių, dalyvavusių stojamuosiuose egzaminuose, santykinis skaičius priimtų į gimnaziją mokinių skaičiaus atžvilgiu	4,00	4,32	3,80	4,35	4,11
Abiturientų laikomų valstybinių brandos egzaminų įvertinimų vidurkis	90,0	89,0	89,3	90,9	88,5
Gimnazistų metinis mokymosi vidurkis	8,50	9,33	9,36	9,25	9,06
Olimpiadų 3-ojo etapo prizininkų skaičius	100	102	96	96	79
Europos ir pasaulio olimpiadų ir konkursų gimnazijos dalyvių prizininkų santykinis skaičius, visų gimnazijos mokinių, dalyvavusių tose olimpiadose ir konkursuose, atžvilgiu	0,60	0,76	0,87	0,80	0,73
Abiturientų, įstojuusių į Lietuvos ir pasaulio universitetus santykinis skaičius	1	1	1	1	1
Renginių skaičius	20	39	23	26	13
Mokinių, lankančių neformalaus ugdymo būrelius, santykinis skaičius	0,6	0,5	0,4	0,6	0,8
Neformalaus ugdymo būrelių skaičius	-	33	33	26	28
Mokinių, kuriems suteiktos karjeros konsultavimo paslaugos, skaičius	70	145	86	80	39

- 2019 m. stojančiųjų į Gimnaziją kandidatų skaičius padidėjo iki 4,32 stojančiųjų į vieną vietą.
- 2019 m. Gimnaziją baigė 95 mokiniai. Abiturientų laikomų valstybinių brandos egzaminų įvertinimų vidurkis 2019 m. buvo trečias rezultatas Lietuvoje – 89,0 balo. 80 abiturientų bent iš vieno valstybinio brandos egzamino gavo maksimalų 100 balų įvertinimą. Iš viso Gimnazijos abiturientai surinko 152 maksimalius įvertinimus.
- Gimnazistų mokymosi vidurkis kone balu viršijo numatytą tikslą – 9,33 balo.
- 102 Gimnazijos mokiniai tapo 3-ojo olimpiadų etapo prizininkais.
- Visi Gimnaziją pabaigę mokiniai ir nusprendę toliau tęsti mokslus sėkmingai įstojo į Lietuvos ir pasaulio universitetus.
- Įvyko 39 renginiai: sėkmingam Gimnazijos veiklos 30-mečiui paminėti buvo organizuojama respublikinė švietimo darbuotojams skirta motyvacinė konferencija „Švietimas 5.0“, kurioje dalyvavo per 300 šalies pedagogų ir švietimo darbuotojų; Gimnazijoje lankėsi ir paskaitas skaitė iškilios asmenybės (pvz.: profesorius Liudas Mažylis, ISM rektorius Dalius Misiūnas, ekonomistas Maik Heuttinger ir kt.); Gimnazijos alumnai, įvairių įmonių (NFQ, KITRON, SPOTIFY ir kt.) ir universitetų (KTU, LSMU, Kembridžo universitetas ir kt.) atstovai skaitė paskaitas tarptautinių mainų (pvz.: ASSIST, BAFF ir kt.), studijų ir profesinio orientavimo

## PROJEKTAS

temomis (pvz.: Brexit įtaka studijoms UK, motyvacinio laiško rašymas ir kt.); buvo lavinama mokinių socialinė atsakomybė juos supažindinant su lytiškumo, kraujo ar organų donorystės temomis; švenčiami tradiciniai Gimnazijos renginiai (Mokslo ir žinių šventė, Sporto ir sveikatingumo diena, KTUG ledas, Šimtadienis, Žvaigždžių spiečius ir kt.).

- Vykdomas tarptautinis projektas „Aš didžiuojuosi savo mokykla“.
- Vykdomi mokykliniai projektai: Visuomeninis projektas „Kartu tikrai galime“; Mentorystės projektas „LEADme“ bendradarbiaujant su Karalienės Mortos mokykla; Socioemocinių kompetencijų lavinimo projektas bendradarbiaujant su Jaunimo linija „Jausmų žodynas“; Profesinio orientavimo projektas bendradarbiaujant su Kalba.lt, apimantis mokiniams ir jų tėvams skirtą 8 paskaitų skirtingomis temomis ciklą.
- Atlikus tyrimą ir įvertinus mokinių neformalaus ugdymo(si) poreikius, Gimnazijoje vyko 27 būreliai.
- Pusė Gimnazijos mokinių dalyvavo bent vienoje iš Gimnazijos siūlomų neformalaus ugdymo(si) veiklų.
- Vokiečių kalba mokoma sustiprintu lygiu. Vykdomi DSD I/II vokiečių kalbos egzaminai. Trys pirmos klasės mokiniai, dešimt antros ir du trečios klasės mokiniai ruošiasi tarptautiniam vokiečių kalbos egzaminui DSD I. 2 gimnazistai sėkmingai išlaikė DSD II egzaminą C1 lygiui ir viena gimnazistė B2 lygiui.
- 145 Gimnazijos mokiniams buvo suteiktos karjeros konsultavimo paslaugos.
- Pirmų ir antrų klasių gimnazistai bendrąsias kompetencijas ugdė(si) dalyvaudami edukacinėse Liaudies buities muziejaus programose, visi gimnazistai aplankė bent vieną parodą ir spektaklį Kauno arba Vilniaus meno galerijose ar teatruose.
- 4 klasių mokiniai užsienio kalbos įgūdžius tobulino projekte „Kalbėtis įdomu“ su Kauno J. Jablonskio gimnazija ir LSMU gimnazija.
- Verslumo įgūdžius lavina mokinių mokomosios bendrovės projekte „Junior Achievement“.
- Įvyko mokinių manai su Vilniaus licėjumi ir Kauno jėzuitų gimnazija.

4 lentelė

**2 tikslas. Užtikrinti nuolatinį personalo dalykinių ir bendrųjų kompetencijų tobulinimą, patirties sklaidą.**

Kriterijus	Tikslas	2019	2018	2017	2016
Bent viename kvalifikacijos renginyje dalyvavusių darbuotojų santykinis skaičius visų darbuotojų atžvilgiu	0,95	0,97	0,97	0,95	0,95
Gimnazijos pedagogų, įgijusių pedagogo kvalifikacinę kategoriją, santykinis skaičius	0,95	0,95	0,94	0,95	0,92
Miesto pedagogų, dalyvavusių gimnazijos pedagogų rengiamuose kvalifikaciniuose renginiuose, skaičius	30	322	45	30	30

- 97 proc. Gimnazijos darbuotojų dalyvavo bendruose Gimnazijos darbuotojams skirtuose seminaruose arba savo kompetencijas tobulino individualiai.
- Gimnazijos darbuotojai dalyvavo mokymų cikle „EQ – erdvė pozityviems pokyčiams“.
- Buvo organizuota paskaita Kauno miesto ir Lietuvos mokiniams apie pasiruošimą brandos egzaminams ir dažniausiai daromas klaidas.
- Buvo organizuota konferencija „Švietimas 5.0“.
- Vykdytas bendras anglų kalbos projektas su LSMU gimnazija ir J. Jablonskio gimnazija.

**3 tikslas. Stiprinti bendradarbiavimą su KTU ir kitomis ugdymo įstaigomis.**

Kriterijus	Tikslas	2019	2018	2017	2016
Gimnazistų, paraleliai studijuojančių KTU, skaičius	2	-	-	-	1
Gimnazistų, lankančių užsiėmimus KTU, skaičius visų gimnazistų skaičiaus atžvilgiu	0,80	0,77	0,79	0,80	0,80
Gimnazistų, dalyvaujančių bendruose Gimnazijos ir miesto bei respublikos projektuose, santykinis skaičius visų gimnazistų skaičiaus atžvilgiu.	0,50	0,52	0,35	0,35	0,50

- 2019 m. nepavykus suderinti tvarkaraščių nė vienas gimnazistas paraleliai nestudijavo KTU. Tačiau du Gimnazijos mokiniai gilino praktinius įgūdžius KTU mokslinėse laboratorijose, t.y. KTU matematikos ir gamtos mokslų fakulteto fizikos katedroje rengtas brandos darbas „Padėklo priešįtampio įtaka amorfinės anglies dangų augimo greičiui ir optinėms savybėms“ ir KTU cheminės technologijos fakulteto organinės chemijos katedros mokslinėje grupėje vykdomas tyrimas „Organinių/hibridinių saulės elementų gamybos ir efektyvumo gerinimas“.
- 77 proc. gimnazistų bent kartą naudojosi KTU laboratorijomis, ketvirtokų matematikos pamokos vyksta KTU matematikos ir gamtos mokslų fakulteto auditorijoje.
- Visi I-II klasių gimnazistai kartą per mėnesį praktikos darbus atlieka KTU cheminės technologijos fakulteto mokomosiose laboratorijose.
- Visi III-IV klasių gimnazistai atliko praktikos darbus KTU matematikos ir gamtos mokslų fakulteto mokomosiose laboratorijose.
- 7 KTU darbuotojai dirbo Gimnazijoje.
- 48 gimnazistai mokosi pagal KTU informatikos fakulteto P175B118 IR P175B123 programas.
- Bendradarbiaujama su Rīgas Tehniskās universitātes Inženierzinātņu vidusskola (IZV), Latvija, Lycée Charles Jully, Prancūzija, Kauno neįgaliojo jaunimo užimtumo centru, Kauno 1-ąja muzikos mokykla, edukacijos įmone Kalba.lt ir kalbų mokykla AMES.

**4 tikslas. Gerinti ir plėsti infrastruktūrą ugdymo reikmėms, aprūpinti gimnaziją moderniomis ugdymo(si) priemonėmis.**

Kriterijus	Tikslas	2019	2018	2017	2016
Naujų kabinetų ir klasių skaičius	-	-	-	2	3
Lėšų, skirtų mokymo(si) priemonėms, santykinė dalis Gimnazijai skirtų valstybės biudžeto asignavimų atžvilgiu	0,01	0,07	0,03	0,02	0,01
Lėšų, skirtų remontui, atsargoms ir ilgalaikiam turtui, santykinė dalis visų Gimnazijos įplaukų atžvilgiu	0,08	0,23	0,06	0,11	0,14
Lėšų, skirtų apgyvendinimui ir maitinimui, santykinė dalis visų Gimnazijai skirtų valstybės biudžeto asignavimų atžvilgiu	0,05	0,05	0,05	0,06	0,05

- Atnaujinta vienas pirmos klasės kabinetas ir anglų kalbos kabinetas. Vienoje klasėje pakeista grindų danga.
- Gimnazijoje veikia spartusis internetas, ryšio priemonės.
- Įgyvendinant Kauno technologijos universiteto gimnazijos modernizavimo projektą, kuris finansuojamas iš Europos Sąjungos struktūrinių fondų lėšų bendrai finansuojamo projekto NR, 09.1.3-CPVA-K-723-02-0019. buvo įsigyta IT įrangos: (100 el. skaityklių, 80 planšėčių, 45 nešiojami ir stacionarūs kompiuteriai, 8 interaktyvūs ekranai, 17 vaizdo projektorių). Du monochrominiai kopijavimo ir spausdinimo aparatai, 3D spausdintuvai.
- Skirtas pakankamas finansavimas administravimui ir ūkiui.
- Steigėjas sąmatoje tvirtina asignavimus mokiniams apgyvendinti ir maitinti.
- Savivaldybė skiria lėšų mokiniams pavėžėti.

### 4. BIBLIOTEKOS VEIKLA

2019 m. KTU gimnazijos bibliotekos fondą papildė 184 vadovėliai, 20 mokymo priemonių ir 53 grožinės bei dalykinės literatūros knygos.

Bibliotekos fondui buvo skirta 5321,00 EUR.

2019 m. bibliotekoje buvo registruotas 391 vartotojas, iš jų 341 perregistruotas ir 50 naujai užregistruoti. KTU gimnazijos bibliotekoje šiais metais mokytojai ir administracijos darbuotojai apsilankė 291 kartą, gimnazistai – 4468 kartus, buvo išduota iš viso 1475 dokumentai, iš jų 1343 į namus ir 132 vietoje.

Bibliotekoje vyko susitikimai su buvusiais gimnazistais, filosofijos mylėtojų diskusijos, etikos pamokos.

Šiuo metu nuodugniai peržiūrimas ir atnaujinamas bibliotekos fondas, ieškoma efektyviausio būdo skaitmenizuoti biblioteką, gautos elektroninės skaityklės.

### 5. PSICHOLOGO VEIKLA

#### **Konsultacinė veikla, asmenybės, gebėjimų ir motyvacijos įvertinimas**

2019 m. daugkartinėse asmeninėse konsultacijose lankėsi 12 Gimnazijos mokinių. Įvykdyta 40 psichologinių konsultacijų, kurios sudarė apie 80 val.

Asmeninių konsultacijų metu išryškėjusios pagrindinės probleminės temos: impulsyvūs poelgiai, gyvenimo prasmės paieškos, socialinės drąsos trūkumas, vidinis nerimas, nepasitikėjimas savimi, baimė viešai kalbėti, panikos priepuoliai, depresija, savęs žalojimas, statusas ir santykiai su bendraamžiais, santykiai su tėvais ir kt.

67 Gimnazijos mokiniai lankėsi individualiose savo asmenybės pažinimo ir karjeros konsultacijose. Dalis jų konsultavosi ir dėl motyvacinio laiško rašymo. Šiems klausimams aptarti skirtos 268 val.

Vienoje iš antrų Gimnazijos klasių 2019 m. gruodį pradėtas asmenybės pažinimo tyrimas. Tyrimui atlikti skirtos 26 val., tyrime dalyvavo visi klasės mokiniai.

#### **Psichologinių problemų prevencija**

Dalyvavimas vaiko gerovės komisijos veikloje.

Klasės vadovės prašymu atliktas vienos pirmos Gimnazijos klasės mikroklimato tyrimas. Tyrimo tikslas išsiaiškinti, kaip vyksta mokinių adaptacija. Atlikti keturi klasės analizės „pjūviai“, siekiant išsiaiškinti, į kokias grupes buriasi gimnazistai atlikdami užduotis/mokydamiesi ir kokios grupės susidaro laisvalaikio. Tyrimo rezultatai pristatyti klasės vadovei ir klasės mokinių tėvams per Tėvų dieną Gimnazijoje.

2019 metais atliktas kasmetinis tyrimas „KTUG pirmų klasių gimnazistų SAVIJAUTA“. Apklausa apie patyčias ir savijautą Gimnazijoje skirta pirmų klasių mokinių adaptacijai bei patyčių prevencijai. Tyrimo rezultatai pristatyti Gimnazijos administracijai.

#### **Psichologinis švietimas**

Gimnazijos psichologė aktyviai dalyvauja Gimnazijos bendruomenės gyvenime (edukacinės išvykos su mokytojais ir mokiniais), aptariant kino filmus, dalijantis informacija apie Kaune vykstančius kino festivalius („Kino pavasaris“, „Nepatogus kinas“, „Scanorama“, „Žiemos ekranai“), teatro spektaklius, taip pat individualių konsultacijų metu atsakant į mokiniams rūpimus klausimus.

6. VALSTYBINIŲ BRANDOS EGZAMINŲ (VBE) REZULTATAI

7 lentelė

		Lietuvių kalbos VBE rezultatai	Matematikos VBE rezultatai	Anglų kalbos VBE rezultatai	Informacinių technologijų VBE rezultatai	Chemijos VBE rezultatai	Biologijos VBE rezultatai	Fizikos VBE rezultatai	Istorijos VBE rezultatai	Geografijos VBE rezultatai	Vokiečių kalbos VBE rezultatai	Bendras
2019	Iš viso laikė	96	96	91	45	39	29	19	19	7	1	<b>442</b>
	100	7	26	67	26	12	6	5	-	2	1	<b>152</b>
	Vidurkis	73,1	83,4	98,4	94,7	91,1	91,0	87,7	83,7	86,9	100	<b>89,0</b>
2018	Iš viso laikė	94	94	89	36	44	34	27	15	2	3	<b>438</b>
	100	2	16	52	24	3	8	1	1	2	3	<b>112</b>
	Vidurkis	72,0	81,9	97,6	96,8	85,2	93,7	78,4	87,3	100	100	<b>89,3</b>
2017	Iš viso laikė	77	77	77	15	35	27	14	15			<b>337</b>
	100	10	46	46	6	7	4	4	1			<b>124</b>
	Vidurkis	77,3	94,9	97,7	92,4	89,9	92,6	90,2	91,9			<b>90,9</b>
2016	Iš viso laikė	77	76	76	14	31	24	16	23	2		<b>339</b>
	100	8	18	33	8	3	-	2	-	-		<b>72</b>
	Vidurkis	76,2	88,3	96,1	96,2	90,2	90,0	88,7	76,6	94,5		<b>88,5</b>
2015	Iš viso laikė	80	67	79	9	39	32	19	22	2		<b>349</b>
	100	5	20	37	6	3	6	5	2	1		<b>85</b>
	Vidurkis	78,7	89,9	96,9	96,7	84,6	94,5	86,4	84,5	90,5		<b>89,2</b>

Gimnazijos VBE rezultatų bendras vidurkis 2019 m. išliko beveik nepakitęs kaip ir 2018 metais. 2019 metais Gimnazijos abiturientai valstybinių brandos egzaminų sesijos metu surinko rekordinį skaičių maksimalių įvertinimų, t.y. 152. Aukščiausių įvertinimų pastaraisiais metais pavyko pasiekti užsienio kalbos (anglų) ir informacinių technologijų, chemijos ir biologijos srityse. Žemiausias vidurkis atitenka lietuvių kalbai, tačiau kitų Lietuvos mokyklų fone lietuvių kalbos ir literatūros egzaminų vidurkis yra tarp aukščiausių įvertinimų jau trečius metus iš eilės. Stabiliai aukštą poziciją užima gamtos mokslų rezultatai.

Populiariausi pasirenkamieji egzaminai – informacinės technologijos, chemijos ir biologijos. Nuo 2018 metų stebimas populiarumo augimas renkantis IT valstybinius brandos egzaminus. Šis pasirinkimas parodo abiturientų studijų sričių prioritetus, tarp kurių lyderių pozicijos atitenka biomedicinos ir technologijų mokslams.

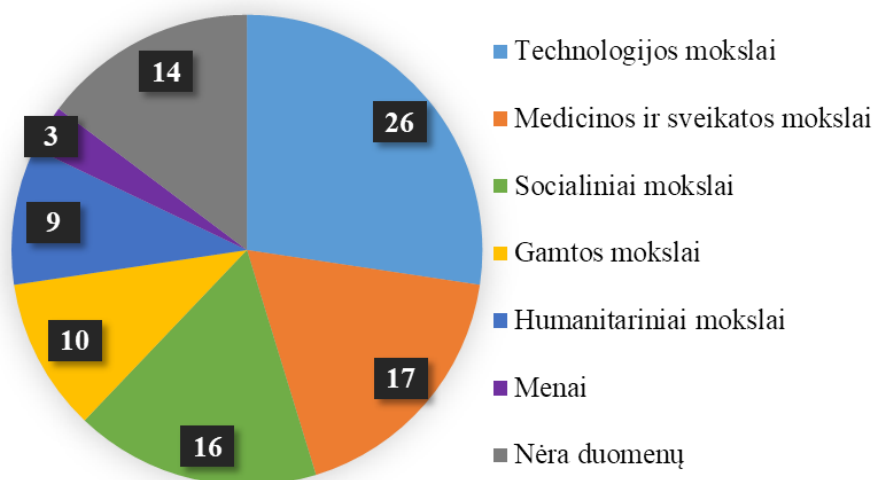
**7. 2019 M. LAIDOS ABITURIENTŲ PASIRINKIMAI STUDIJUOTI**

8 lentelė

**Studijų pasirinkimo pabaigus vidurinio ugdymo programą dinamika**

Metai	Studijų vieta (%)			Studijų tipas (%)		
	Lietuva	Užsienis	Nėra duomenų	Aukštosios universitetinės	Aukštosios neuniversitetinės	Profesinės
2019	52	34	14	100	0	0
2018	59	33	8	100	0	0
2017	64	27	9	100	0	0
2016	73	24	3	100	0	0
2015	61	34	5	100	0	0

2019 m. vidurinio ugdymo programą gimnazijoje baigė 95 abiturientai. 49 iš jų nusprendė mokslus toliau tęsti Lietuvoje, 32 mokytiš išvyko į užsienį ir 14 pasirinko nepateikti savo duomenų apie tolimesnes studijas.



**2 pav. 2019 m. gimnazistų studijų pasirinkimas pagal studijų sritis**

Studijų pasirinkimo dinamika rodo, kad visi tęsti mokymąsi nusprendę Gimnazijos abiturientai renkasi aukštąsias mokyklas, šis pasirinkimas glaudžiai koreliuoja su Gimnazijos misija – gabiems Lietuvos mokiniams atvira mokykla, suteikiančia galimybę ateities lyderiams įgyti aukščiausios kokybės pagrindinį ir vidurinį išsilavinimą. Gimnazijos abiturientų, pasirenkančių studijas Lietuvoje ir užsienyje, 2019 m. skaičius išlieka gana stabilus, palankus studijuojančiųjų Lietuvoje naudai: dauguma abiturientų pasilieka studijuoti Lietuvoje ir tik trečdalis jų išvyksta studijuoti į užsienį. Populiariausios 2019 m. studijų sritys: technologijos, medicinos ir sveikatos bei socialiniai mokslai.



8. PASIEKIMAI OLIMPIADOSE IR KONKURSUOSE

9 lentelė

Pasiekimai respublikinėse olimpiadose ir konkursuose

Dalykas	2019				2018				2017				2016				2015			
	I	II	III	P.r.	I	II	III	P.r.	I	II	III	P.r.	I	II	III	P.r.	I	II	III	P.r.
Chemija	5	5	7	4		3	5	2	4	6	4	4	6	4	4	7	3	6	2	9
Informatika	5	5	5		4	4	5	2	2	5	5	2	3	2	2		1	1	4	1
Fizika ir astronomija	4	8	10	4	2	4	10	4	4	7	7	2	5	5	5	1		1	4	2
Matematika	3	4	7	1	7	15	6	3	6	6	6	6	4	1	8		1	1	6	2
Ekonomika	2	4	1		2	5	2	1	1	1	1		1	1		1	1	1	1	
Biologija	2		2	1	1		2		1	1	2	1			4		1	1	1	
Geografija	1	2	2		3		1		1	1	1				2	1		1	1	
Gamtos mokslai	1	1	1		1					2	1		2				2	3	1	3
Anglų kalba	1	1																		
Filosofija		1																		
Prancūzų kalba		1					1						1					1		
Rusų kalba		1								1	1				1					
Debatai						1									1	1				
Lietuvių kalba							1			1					1				1	
Lotynų kalba ir antikos kultūra									1		1		1	1	1			2	1	
Teisė									1				1							
Istorija														1						
Iš viso	24	33	35	10	20	31	33	12	21	31	29	15	24	15	29	11	9	18	22	17
	102				96				96				79				66			

2019 METŲ TARPTAUTINIŲ OLIMPIADŲ LAIMĖJIMAI

- 51-osios tarptautinės chemijos olimpiados Paryžiuje (Prancūzija) **sidabro** ir **bronzos medaliai**.
- 54-osios tarptautinės D. Mendelejevo chemijos mokinių olimpiados Sankt Peterburge (Rusija) **aukso** ir **bronzos medaliai**.
- 17-osios Europos Sąjungos gamtos mokslų olimpiados Lisabonoje (Portugalija) **du komandiniai sidabro medaliai**.
- 13-osios tarptautinės Žemės mokslų olimpiados Tegu (Pietų Korėjoje) **bronzos medalis**.
- 16-osios tarptautinės jaunių gamtos mokslų olimpiados Dohoje (Katare) **du bronzos medaliai**.
- 30-osios tarptautinės biologijos olimpiados Segede (Vengrijoje) **du bronzos medaliai**.
- 31-osios tarptautinės informatikos olimpiados Baku (Azerbaidžane) **du sidabro medaliai**.
- 16-osios tarptautinės geografijos olimpiados Honkonge **sidabro medalis** ir **dalyvis**.
- 60-osios tarptautinės matematikos olimpiados Bafe (Jungtinėje Karalystėje) **pagyrimo raštas**.
- 13-osios tarptautinės astronomijos ir astrofizikos olimpiados Kesthėje (Vengrijoje) **dvi dalyvės**.
- 13-osios Vidurio Europos matematikos olimpiados Pardubice (Čekijoje) **bronzos medalis** ir **dalyvis**.
- Pasaulinio viešojo kalbėjimo konkurso Londone (Jungtinėje Karalystėje) **geriausiųjų šešto finalininkė**.
- 25-osios Baltijos šalių informatikos olimpiados Tartu (Estijoje) **du aukso** ir **vienas sidabro medaliai**.
- 6-osios Baltijos šalių geografijos olimpiados Karaliaučiuje **du bronzos medaliai** ir **dalyvis**.
- 27-osios Baltijos šalių chemijos olimpiadoje Tartu (Estijoje) **du dalyviai**.

## 9. GAUTŲ LĖŠŲ ŠALTINIAI IR IŠLAIDOS

2019 metais Gimnazija gavo tikslinių lėšų iš šių finansavimo šaltinių:

- Europos Sąjungos (ES);
- Valstybės biudžeto (VB);
- Savivaldybės biudžeto (SB);
- kitų šaltinių.

Per ataskaitinį laikotarpį Gimnazija finansavimo iš užsienio valstybių negavo.

Per ataskaitinį laikotarpį Gimnazija gavo finansavimą iš Europos Sąjungos Gimnazijos modernizavimo projektui pagal sutartį 09.1.3-CPVA-K-723-02-0019 – 186,3 tūkstančius eurų.

Per 2019 metus Gimnazija savo veiklai panaudojo 56,5 tūkstančius eurų Europos Sąjungos finansavimo, iš jo – 56 tūkstančius eurų (ilgalaikio turto nusidėvėjimas ir nurašytos atsargos) nepiniginiam turtui ir 0,5 tūkstančius eurų kitoms išlaidoms kompensuoti. Naujai pradėtas vykdyti projektas lėmė, kad, lyginant su 2018 metais, panaudoto finansavimo iš ES suma reikšmingai padidėjo ( $\approx +54,9$  tūkst. Eur). Nepanaudotų finansavimo sumų likutį iš ES 130,8 tūkstančius eurų sudaro ES lėšomis įsigyto ilgalaikio turto nenudėvėta (neamortizuota) dalis 119,7 tūkstančiai eurų ir pinigų likutis banko sąskaitoje – Gimnazijos modernizavimo projekto pagal sutartį 09.1.3-CPVA-K-723-02-0019 ES lėšų dalis 11,2 tūkstančiai eurų.

Gimnazijai 2019 metų pradžioje iš VB buvo skirta 683,0 tūkstančių eurų „Klasės krepšeliui“ (KK) bei „Aplinkai“ finansuoti (10 lentelė). Atsižvelgiant į poreikį, pagal patikslintą planą Gimnazijai papildomai buvo skirta 21 tūkst. eurų. Panaudota visa pagal patikslintą planą gauta tikslinė dotacija 704,0 tūkstančių eurų iš VB. Lyginant su 2018 metais, iš VB buvo gauta daugiau tikslinės dotacijos (+63 tūkst. Eur) „Klasės krepšeliui“ ir „Aplinkai“. 10 lentelėje pateikti lyginamieji 2018 ir 2019 metų duomenys, atsižvelgiant į 2019 metų Lietuvos Respublikos teisės aktų pasikeitimus, priskiriant išlaidas iš VB atitinkamiems ekonominės klasifikacijos straipsniams.

10 lentelė

### Tikslinio finansavimo „KK“ ir „Aplinkai“ panaudojimas pagal išlaidų rūšis, tūkst. Eur

Išlaidų straipsnis	Pirminis planas 2019 m.	Patikslintas planas 2019 m.	Gauta įplaukų 2019 m.	Išlaidos 2019 m.	Pirminis planas 2018 m.	Patikslintas planas 2018 m.	Gauta įplaukų 2018 m.	Išlaidos 2018 m.
<b>Darbo užmokestis</b>	<b>613,0</b>	<b>633,7</b>	<b>633,7</b>	<b>633,30</b>	<b>435,0</b>	<b>444,1</b>	<b>444,1</b>	<b>444,1</b>
Iš jų (KK) lėšos	545,0	565,7	565,7	565,9	387,4	396,5	396,5	396,5
<b>Socialinis draudimas</b>	<b>9,5</b>	<b>9,5</b>	<b>9,5</b>	<b>9,9</b>	<b>136,1</b>	<b>138,4</b>	<b>138,4</b>	<b>138,4</b>
Iš jų (KK) lėšos	8,5	8,5	8,5	8,9	121,3	123,6	123,6	123,6
<b>Mitybos išlaidos</b>	<b>13,0</b>	<b>13,0</b>	<b>13,0</b>	<b>11,7</b>	<b>0</b>	<b>12,0</b>	<b>12,0</b>	<b>12,0</b>
<b>Ryšių paslaugų išlaidos</b>	<b>0,5</b>	<b>0,5</b>	<b>0,5</b>	<b>0,5</b>	<b>0,5</b>	<b>0,5</b>	<b>0,5</b>	<b>0,5</b>
<b>Transporto paslaugų išlaidos</b>	<b>1,0</b>	<b>1,0</b>	<b>1,0</b>	<b>1,8</b>	<b>0</b>	<b>0,9</b>	<b>0,9</b>	<b>0,9</b>
<b>Komandiruočių išlaidos</b>	<b>0,1</b>	<b>0,1</b>	<b>0,1</b>	<b>0,1</b>	<b>-</b>	<b>-</b>	<b>-</b>	<b>-</b>
<b>Kvalifikacijos kėlimas (KK)</b>	<b>2,5</b>	<b>2,5</b>	<b>2,5</b>	<b>2,1</b>	<b>2,7</b>	<b>3,2</b>	<b>3,2</b>	<b>3,2</b>
<b>Informacinių technologijų prekių ir paslaugų įsigijimo išlaidos</b>	<b>2,0</b>	<b>2,0</b>	<b>2,0</b>	<b>2,1</b>	<b>0,8</b>	<b>2,3</b>	<b>2,3</b>	<b>2,3</b>
<b>Ūkinio inventoriaus įsigijimo išlaidos</b>	<b>6,0</b>	<b>-</b>	<b>-</b>	<b>-</b>	<b>5,7</b>	<b>12,8</b>	<b>12,8</b>	<b>12,8</b>
<b>Kitų prekių ir paslaugų įsigijimo išlaidos</b>	<b>33,0</b>	<b>39,0</b>	<b>39,0</b>	<b>39,60</b>	<b>37,1</b>	<b>24,4</b>	<b>24,4</b>	<b>24,4</b>
<b>Socialinė parama natūra (nemokamas maitinimas)</b>	<b>1,0</b>	<b>1,0</b>	<b>1,0</b>	<b>1,1</b>	<b>1,6</b>	<b>1,4</b>	<b>1,4</b>	<b>1,4</b>
<b>Darbdavių socialinė parama pinigais</b>	<b>1,4</b>	<b>1,7</b>	<b>1,7</b>	<b>1,8</b>	<b>0,5</b>	<b>1,0</b>	<b>1,0</b>	<b>1,0</b>
<b>Iš viso:</b>	<b>683</b>	<b>704</b>	<b>704</b>	<b>704</b>	<b>620</b>	<b>641</b>	<b>641</b>	<b>641</b>

## PROJEKTAS

Ūkinio inventoriaus įsigijimo išlaidos per metus buvo perkeltos į Kitų prekių ir paslaugų įsigijimo išlaidų straipsnį.

Iš VB Gimnazijos modernizavimo projektui pagal sutartį 09.1.3-CPVA-K-723-02-0019 buvo gauta 52,9 tūkstančiai eurų.

Per ataskaitinį laikotarpį iš valstybės biudžeto nemokamai gauto nepiniginio turto nebuvo.

Prie VB finansavimo priskiriamas ir Nacionalinio egzaminų centro (NEC) tikslinis finansavimas valstybinių brandos egzaminų vertinimo išlaidoms. 2019 metais Gimnazija šiam tikslui gavo 1,01 tūkst. eurų ir juos panaudojo brandos egzaminų vertintojų darbo užmokesčiui ir socialiniam draudimui bei komandiruočių išlaidoms. Lyginant su 2018 metais iš NEC šios tikslinės dotacijos gauta 0,5 tūkst. eurų daugiau.

Iš viso per ataskaitinį laikotarpį Gimnazija savo veiklai panaudojo 721,5 tūkst. Eur VB finansavimo, iš jo – 28,3 tūkst. eurų (ilgalaikio turto nusidėvėjimas ir nurašytos atsargos) nepiniginiam turtui ir 693,2 tūkst. eurų kitoms išlaidoms kompensuoti. Nepanaudotų finansavimo sumų likutį iš VB 37,2 tūkst. eurų sudaro ilgalaikio turto nenudėvėta (neamortizuota) dalis 33,9 tūkst. eurų, būsimųjų laikotarpių sąnaudos (licencijų prenumeratos likutis) 0,01 tūkst. eurų ir pinigų likutis banko sąskaitoje – Gimnazijos modernizavimo projekto pagal sutartį 09.1.3-CPVA-K-723-02-0019 VB lėšų dalis 3,2 tūkst. eurų.

Kauno miesto savivaldybės administracijos Švietimo ir kultūros departamentas 2019 metais, užtikrindamas švietimo prieinamumą, Gimnazijos moksleiviams vežti iš SB kompensavo 3,8 tūkst. eurų. Visa ši socialinė parama panaudota vežėjų teikiamų transporto paslaugų išlaidoms. Lyginant su 2018 metais, šiam tikslui gautas finansavimas padidėjo ( $\approx +0,02$  tūkst. Eur). Pavežtų mokinių skaičius 2019 metais, lyginant su 2018 metais, pakito nuo 12 iki 11 (-1 mok.).

2019 metais kitų finansavimo šaltinių gautas lėšas sudarė 77,6 eurų. Iš jų:

- Universiteto skirtos tikslinės finansavimo lėšos Gimnazijos ūkiui eksploatuoti, kitoms komunalinėms paslaugoms ir kitoms išlaidoms – 57,2 tūkst. eurų. Gimnazija gražino Universitetui nepanaudotą finansavimą Gimnazijos komunalinėms ir kitoms išlaidoms – 3,1 tūkst. eurų. Iš viso panaudota 54,1. Lyginant su 2018 metais, panaudotas finansavimas padidėjo ( $\approx +2,7$  tūkst. Eur). Finansavimo padidėjimą lėmė nuo 2019 metų visoje šalyje padidinta minimali alga ir skirtas finansavimas 2018 metų kreditoriniam įsiskolinimui už komunalines paslaugas kompensuoti.

11 lentelė

### Juridinių ir fizinių asmenų suteiktos paramos panaudojimas 2019 m.

Sritis	Išlaidos, tūkst. Eur
Likutis 2018 01 01	4,6
Gauta įplaukų per 2018 metus	6,3
<b>IŠ VISO IŠLAIDŲ PER 2018 metus:</b>	<b>5,9</b>
Likutis 2019 01 01	5,0
Gauta įplaukų per 2019 metus	12,2
Konferencijos „Švietimas 5.0“ išlaidoms	7,0
Konkursų dalyvių mokesčiai, mokinių kelionių ir lydėjimo į konkursus išlaidos, vardinės stipendijos	3,5
Kitos išlaidos (renginių ir kt. išlaidos)	0,8
<b>IŠ VISO IŠLAIDŲ PER 2019 metus:</b>	<b>11,3</b>
Likutis 2020 01 01	5,9

- Gauta parama iš juridinių ir fizinių asmenų pinigais – 12,2 tūkst. eurų (11 lentelė). Lyginant su 2018 metais, paramos lėšų iš juridinių ir fizinių asmenų Gimnazijos veiklai buvo gauta daugiau ( $\approx +5,9$  tūkst. Eur). Paramos nepiniginis turtas (knygos, kompiuterinės įrangos priedai ir kt.) Gimnazija per 2019 metus gavo už 0,5 tūkst. eurų. Didžiausią tikslinę paramą suteikė vardinių klasių „Festo“, „Helis“, „Adform“ ir „Bentley“ rėmėjai: UAB „FESTO“, UAB „Helis play“, UAB „Adform Lithuania“, UAB „Bentley Systems Europe B.V.“ – 5,4 tūkst. eurų. Fizinių ir juridinių asmenų suteikta tikslinė parama konferencijos „Švietimas 5.0“ išlaidoms – 6,8 tūkst. eurų.

**2 procentų GPM lėšų panaudojimas per 2019 metus**

Sritis	Išlaidos, tūkst. Eur
<b>Likutis 2018 01 01</b>	<b>3,9</b>
<b>Gauta įplaukų per 2018 metus</b>	<b>7,5</b>
Kitos išlaidos (prizai, suvenyrai)	0,1
<b>IŠ VISO IŠLAIDŲ per 2018 metus:</b>	<b>0,1</b>
<b>Likutis 2019 01 01</b>	<b>11,3</b>
<b>Gauta įplaukų per 2019 metus</b>	<b>8,1</b>
Patalpų einamasis remontas	8,4
Kitos ūkio ir administracinės išlaidos	1,3
Kitos išlaidos (Vasario 16-osios stipendija, pašalpos darbuotojams, transporto išlaidos ir kt.)	3,4
<b>IŠ VISO IŠLAIDŲ per 2019 metus:</b>	<b>13,1</b>
<b>Likutis 2020 01 01</b>	<b>6,3</b>

- Valstybinės mokesčių inspekcijos pervesta 2 procentų sumokėto gyventojų pajamų mokesčio (GPM) suma – 8,1 tūkstančiai eurų (12 lentelė). Lyginant su 2018 metais, šių lėšų buvo gauta daugiau (≈ +0,6 tūkst. Eur).

- Fizinį asmenų pervestos tikslinės lėšos išlaidų, patirtų dėl šių asmenų kaltės, atkūrimui – 40,0 eurai.

Per 2019 kalendorinius metus buvo išleista 24,4 tūkstančiai eurų paramos įrangai, moksleivių kelionių į konkursus ir olimpiadas, dalyvio mokesčių išlaidoms bei išlaidų kompensacijoms, kitoms prekėms bei paslaugoms, reikalingoms įgyvendinant įstatuose numatytas veiklas. Lyginant su 2018 metais, šių lėšų buvo panaudota daugiau (≈ +17 tūkst. Eur) dėl vykdytų einamojo remonto darbų ir organizuotos respublikinės konferencijos „Švietimas 5.0“.

Finansavimo sumų likutį iš kitų šaltinių 21,7 tūkstančiai eurų sudaro ilgalaikio turto nenudėvėta (neamortizuota) dalis 9,4 tūkstančiai eurų, mokesčių permoka 0,02 tūkstančiai eurų ir pinigų ekvivalentai – 12,2 tūkstančiai eurų.

**Kitų lėšų panaudojimas per 2019 metus**

Sritis	2019 Išlaidos, tūkst. Eur	2018 Išlaidos, tūkst. Eur
<b>Likutis ataskaitinio laikotarpio pradžioje</b>	<b>66,3</b>	<b>45,9</b>
<b>Gauta įplaukų per ataskaitinį laikotarpį</b>	<b>163,3</b>	<b>188,3</b>
Darbuotojų darbo užmokestis, socialinis draudimas, garantinis fondas	71,2	60,0
Ryšių išlaidos, kitos komunalinės paslaugos	1,8	1,7
Transporto išlaidos pažintinei veiklai, konkursams ir pan. (vežėjų paslaugos)	4,8	6,9
Darbuotojų kvalifikacijos išlaidos	1,2	2,2
Darbuotojų komandiruočių išlaidos	3,8	2,5
Ilgalaikio turto įsigijimo išlaidos (oro sistema, programinė įranga)	0	2,5
Atsargų įsigijimo išlaidos (popierius ir kt. kanceliarinės ir ūkio prekės, mokymo priemonės, mažavertis inventorių ir pan.)	11,6	15,4
Paprastojo remonto ir eksploataavimo išlaidos	7,5	17,6
Reklamos išlaidos	1,5	1,7
Kitos išlaidos (patalpų ir įrangos nuoma, nakvynės, maitinimo, edukacijų, teisinės paslaugos, dalyvio, nario mokesčiai, banko ir kitos paslaugos. Iš jų:	50,8	57,4
<i>Savarankiškai dirbančių asmenų ir autorių teikiamos ugdymo paslaugos</i>	32,7	35,5
<b>IŠ VISO IŠLAIDŲ:</b>	<b>154,2</b>	<b>168,0</b>
<b>Likutis ataskaitinio laikotarpio pabaigoje</b>	<b>75,4</b>	<b>66,3</b>

## PROJEKTAS

2019 metais Gimnazija gavo lėšų už suteiktas papildomas švietimo ir testavimo paslaugas 163,3 tūkstančius eurų. 2018 metais reikšmingai išaugusios įplaukos, kurias lėmė atnaujintose švietimo paslaugų sutartyse su gimnazijos mokiniais ir jų tėvais (globėjais) numatyta sąlyga, kad už papildomas paslaugas atsiskaitoma ne dalimis, o vienu mokėjimu per pirmąjį mokslo metų pusmetį, 2019 metais pasiekė normalų lygį, dėl to įplaukos sumažėjo 25 tūkstančiais eurų.

Gautas įplaukas už suteiktas paslaugas Gimnazija naudojo teikiamų švietimo paslaugų kokybei užtikrinti ir gerinti: turto įsigijimo ir remonto, autorių paslaugų, darbuotojų darbo užmokesčio ir su juo susijusio socialinio draudimo bei garantinio fondo mokesčių, darbuotojų kvalifikacijos, vadovėlių ir mokymo priemonių, kanceliarinių prekių, ryšio, draudimo, kelionių ir kitos pažintinės veiklos išlaidų ir išlaidų kompensacijų, konkursų dalyvių mokesčių, ūkio bei higienos, transporto išlaidoms, kompiuterių tinklo administravimo, teisinių paslaugų ir kt. reikmėms, kurioms neskiriamas arba yra nepakankamas tikslinis finansavimas. (13 lentelė).

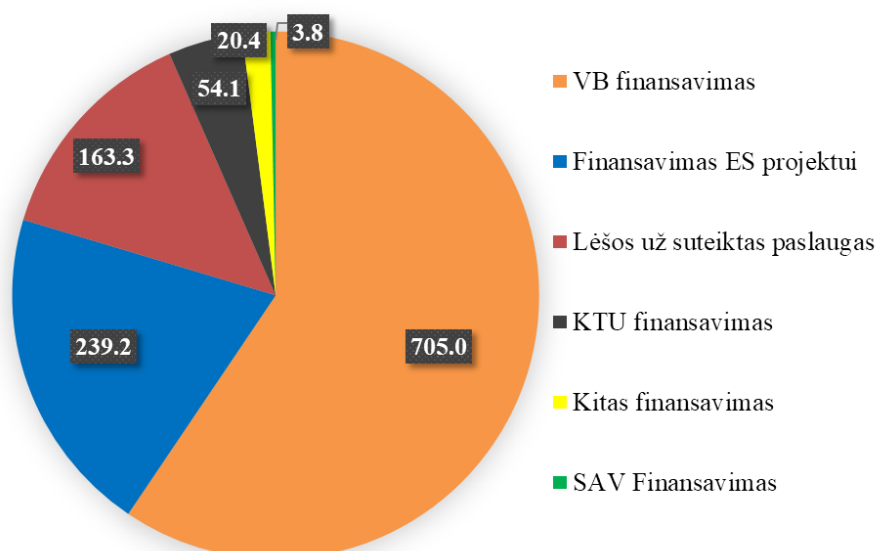
14 lentelė

### Gimnazijos lėšų šaltinių suvestinė per 2019 metus

Lėšų šaltiniai		2019 suma, tūkst. Eur	2018 suma, tūkst. Eur
ES finansavimas	Mokytojų tarptautinei kvalifikacijai	0	0
ES finansavimas	Europos Sąjungos Gimnazijos modernizavimo projektui pagal sutartį 09.1.3-CPVA-K-723-02-0019	186,3	0
VB finansavimas	Moksleivio krepšeliui ir aplinkai	704,0	641,0
VB finansavimas	Europos Sąjungos Gimnazijos modernizavimo projektui pagal sutartį 09.1.3-CPVA-K-723-02-0019	52,9	0
VB finansavimas	Nacionalinis egzaminų centras egzaminų vykdymui	1,0	0,5
SAV finansavimas	Mokinių vežimui į mokyklą	3,8	3,7
KTU finansavimas	Aplinkai iš steigėjo	54,1	51,4
Kitas finansavimas	Tikslinė parama iš fizinių ir juridinių asmenų	6,9	0,6
Kitas finansavimas	Parama iš fizinių ir juridinių asmenų gimnazijos veiklai	5,4	5,7
Kitas finansavimas	2 % parama nuo GPM iš VMI	8,1	7,5
Gautos lėšos už paslaugas	Papildomos paslaugos gimnazijos moksleiviams (PPSL)	71,0	100,1
Gautos lėšos už paslaugas	Edukacinės programos ne gimnazijos moksleiviams (EDPR)	62,7	60,1
Gautos lėšos už paslaugas	Testavimo paslaugos ne gimnazijos mokiniams (MLT)	29,6	28,2
<b>IŠ VISO:</b>		<b>1185,8</b>	<b>898,8</b>

2019 metus Gimnazija baigė su kreditoriniu 0,2 tūkstančiais eurų (2018 metais 2,1 tūkst. Eur) įsiskolinimu už komunalines ir ryšių paslaugas, kuris yra padengtas 2020 metais. Kitas Gimnazijos trumpalaikių įsipareigojimų sumas, iš viso 39,8 tūkstančius eurų (2018 metais 38,7 tūkst. Eur), sudarė gauti išankstiniai mokėjimai už papildomas švietimo ir testavimo paslaugas gimnazijos ir ne gimnazijos moksleiviams.

## PROJEKTAS



3 pav. Gautų lėšų struktūra 2019 metais, tūkst. Eur

### 10. GIMNAZIJOS GAUTAS AR PERLEISTAS ILGALAIKIS TURTAS PER 2019 METUS

2019 metais Gimnazijos išlaidos ilgalaikiam turtui buvo 183,1 tūkstančių eurų. Šiam tikslui Gimnazija naudojo mišrius lėšų šaltinius (15 lentelė). Išankstinių mokėjimų už turtą ataskaitinio laikotarpio pabaigoje n buvo. Lyginant su 2018 metais, turto įsigyta daugiau ( $\approx +180,6$  tūkst. Eur). Reikšmingas turto padidėjimas dėl Gimnazijos vykdomo modernizavimo projekto 09.1.3-CPVA-K-723-02-0019, finansuojamo ES ir VB lėšomis.

15 lentelė

#### Įsigytas ilgalaikis turtas per 2019 metus

Turto grupės pavadinimas	Šaltiniai, tūkst. Eur			Iš viso
	ES projekto 09.1.3-CPVA-K-723-02-0019 finansavimas	Paramos lėšos	Už paslaugas gautos lėšos	
Nematerialusis turtas	-	-	-	-
Įrenginiai	-	0,5	-	0,5
Baldai	-	-	-	-
Kompiuteriai ir jų įranga	148,1	0,8	-	148,9
Kita biuro įranga	28,3	-	-	28,3
Kitas ilgalaikis materialusis turtas	5,4	-	-	5,4
Išankstiniai mokėjimai už ilgalaikį turtą	-	-	-	-
<b>IŠ VISO IŠLAIDŲ:</b>	<b>181,8</b>	<b>1,4</b>	<b>-</b>	<b>183,1</b>

Gimnazija ataskaitinio laikotarpio pabaigoje nebalansinėse sąskaitose pagal panaudos sutartis gauto ilgalaikio materialaus turto turėjo už 473,7 tūkstančius eurų (2018 metais 457,8 tūkst. Eur). Iš jų už 454,6 tūkstančiai eurų (2018 metais 428,4 tūkst. Eur) pastato dalis.

2019 metais liepos 24 dieną, pasibaigus ankstesnei 2009 metų gegužės 21 d. valstybės turto panaudos sutarčiai Nr. P-94, galiojusiai iki 2019 metų gegužės 21 dienos, su steigėju VšĮ Kauno technologijos universitetu sudaryta nauja panaudos sutartis Nr. SV101-1206 ilgalaikiam turtui – pastato daliai, kurio įsigijimo vertė yra 372,3 eurų. Turtas perduotas iki 2029 m. gegužės 22 d. Sutartyje nėra numatytos galimybės ją pratęsti.

Gimnazijoje 2019 metais perleisto ilgalaikio turto nebuvo.

**11. GIMNAZIJOS PAJAMOS IR SĄNAUDOS PER 2019 METUS**

2019 metais Gimnazijos pajamos buvo 1027 tūkstančių eurų. +132,1 tūkstančių eurų padidėjimą, lyginant su 2018 metais, lėmė pradėtas vykdyti Gimnazijos modernizavimo projektas iš ES ir VB lėšų 09.1.3-CPVA-K-723-02-0019.

Dėl šio projekto ir besitęsiančios mokyklų finansavimo reformos bei mokytojų etatinio darbo užmokesčio sistemos įvedimo padidėjusios ( $\approx +58,4$  tūkst. Eur) finansavimo pajamos iš Valstybės biudžeto – 722,3 tūkstančiai eurų.

Dėl vykdomas Gimnazijos modernizavimo projekto padidėjusios ( $\approx +54,9$  tūkst. Eur) finansavimo pajamos iš ES lėšų – 56,5 tūkstančiai eurų.

Per 2019 metus buvo gauta 3,8 tūkstančiai eurų pajamų iš Savivaldybės biudžeto moksleiviams vežti, lyginant su 2018 metais pokytis nežymus ( $\approx +0,1$  tūkst. Eur).

Iš viso per 2019 metus pripažinta 83,4 tūkstančiai eurų kitų šaltinių finansavimo pajamų, įskaitant ilgalaikio turto, įsigyto iš šio finansavimo šaltinio, nusidėvėjimą. Lyginant su 2018 metais pajamos iš kitų finansavimo šaltinių 2019 metais padidėjo ( $\approx +14,2$  tūkst. Eur), to priežastis – gauta, panaudota daugiau ir pripažinta daugiau pajamomis paramos Gimnazijos veiklai lyginant su 2018 ( $\approx +15,2$  tūkst. Eur).

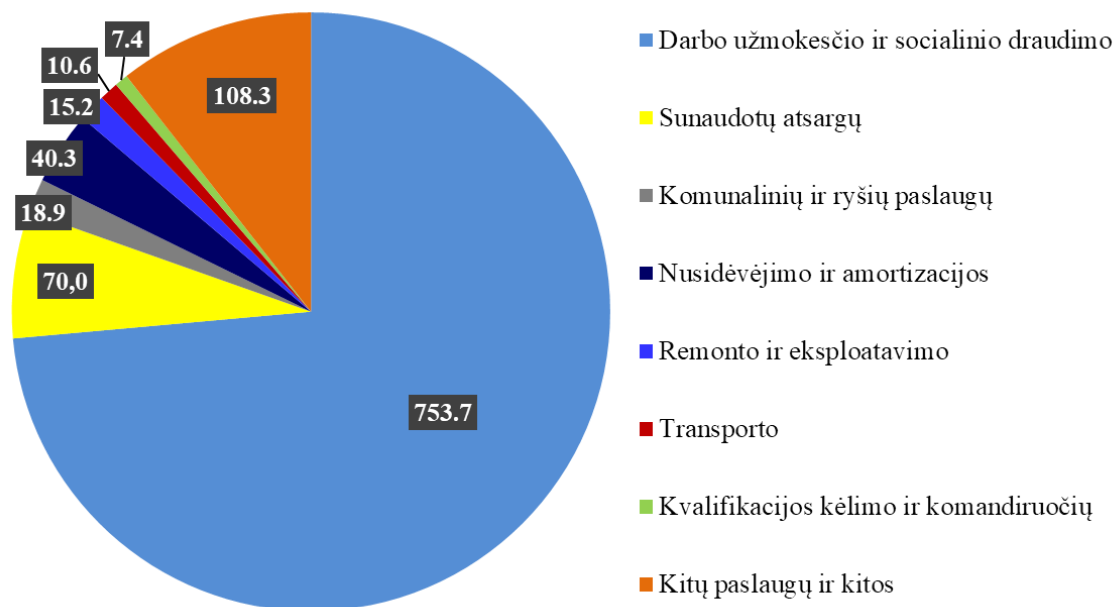
2019 metais pajamos už Gimnazijos teikiamas papildomas paslaugas šiek tiek padidėjo ir buvo 160,9 tūkstančiai eurų ( $\approx +4,4$  tūkst. Eur).

Pagrindinės veiklos kitos pajamos, lyginant su 2018 metais, per ataskaitinį laikotarpį padidėjo ( $\approx +4,4$  tūkst. Eur) ir buvo 160,9 tūkstančiai eurų. Jas sudarė suteiktų paslaugų pajamos už moksleivių testavimą ir stojamuosius egzaminus – 29,5 tūkstančiai eurų ( $\approx +1,7$  tūkst. Eur), už organizuojamas edukacines programas – 61,0 tūkstančiai eurų ( $\approx +1,2$  tūkst. Eur), už papildomas paslaugas gimnazijos moksleiviams (kitas niekur nepriskirtas švietimas, konsultacijos, kitos paslaugos) – 70,4 tūkstančiai eurų ( $\approx +1,5$  tūkst. Eur).

Gimnazija per 2019 finansinius metus įstatuose numatytai veiklai iš viso patyrė 1024,5 tūkstančių eurų (2018 metais 910 tūkst. Eur) sąnaudų ( $\approx +114,5$  tūkst. Eur). Didžioji jų dalis ( $\approx 86$  proc.) buvo kompensuota gauto finansavimo lėšomis.

Didžiausią sąnaudų dalį ( $\approx 74$  proc.) sudarė darbo užmokesčio ir su juo susijusių socialinio draudimo bei garantinio fondo sąnaudos – 753,7 tūkstančiai eurų. Lyginant su 2018 metais, šios sąnaudos padidėjo ( $\approx + 51,5$  tūkst. Eur). Reikšmingą ( $\approx + 40$  tūkst. Eur) šių sąnaudų padidėjimą 2019 metais lėmė nuo 2018 metų besitęsianti mokyklų finansavimo reforma ir mokytojų etatinio darbo užmokesčio sistemos įvedimas, lydimas finansavimo iš valstybės biudžeto. 2019 metais didėjo darbo užmokesčio, mokamo iš nuosavų Gimnazijos lėšų, sąnaudos ( $\approx + 10$  tūkst. Eur). Šį padidėjimą lėmė mokytojų papildomų darbų apmokėjimas (nukrypimai nuo darbo laiko grafiko išvykose ir komandiruotėse lydinti moksleivius, papildomi darbai renginiuose, projektuose ir pan.)

Lyginant su 2018 metais nusidėvėjimo ir amortizacijos ( $\approx + 25,9$  tūkst. Eur) bei sunaudotų atsargų ( $\approx + 37,9$  tūkst. Eur) sąnaudų teigiamiems pokyčiams didžiausią įtaką turėjo Gimnazijos modernizavimo projekto iš ES ir VB lėšų 09.1.3-CPVA-K-723-02-0019 lėšomis įsigyto ilgalaikio turto nusidėvėjimas ir atiduotos naudoti Gimnazijos veikloje atsargos.



**4 pav. Sąnaudų struktūra 2019 metais, tūkst. Eur**

2019 metais kitų paslaugų sąnaudos buvo 108,3 tūkstančių eurų, ir, lyginant su 2018 metais, padidėjo ( $\approx +7,4$  tūkst. Eur). Kaip ir 2018 metais, buvo sudaromos edukacinių paslaugų sutartys su savarankiškai dirbančiais asmenimis, teikiančiais papildomo ugdymo paslaugas, šios sąnaudos sumažėjo ( $\approx -3$  tūkst. Eur) ir sudarė apie 33 tūkstančius eurų. Kitų paslaugų sąnaudų augimą taip lėmė respublikinės konferencijos „Švietimas 5.0“ organizavimas ir skirtas didesnis dėmesys Gimnazijos moksleivių pažintinei edukacinei veiklai (kultūrinių objektų lankymas ir pan.). Kitų sąnaudų augimą ( $\approx +2,6$  tūkst. Eur) lėmė 2019 metais padidėjusios išmokos darbuotojams ir moksleiviams (vienkartinės pašalpos, stipendijos, kelionių kompensacijos).

2019 metais sumažėjo ( $\approx -6$  tūkst. Eur) paprastojo remonto ir eksploataavimo sąnaudos dėl mažesnės einamojo remonto apimtys, lyginant su 2018 metais – 15,2 tūkstančiai eurų.

Per ataskaitinį laikotarpį patirta komunalinių paslaugų ir ryšių sąnaudų už 19 tūkstančių eurų, lyginant su 2018 metais, jos sumažėjo ( $\approx -3$  tūkst. Eur).

2019 metus Gimnazija baigė turėdama  $\approx +2,5$  tūkstančius eurų pervirši, kuri planuojama panaudoti Gimnazijos veiklai ateinančiais laikotarpiais.

Direktorius

Tomas Kivaras