



# KAUNO TECHNOLOGIJOS UNIVERSITETO GIMNAZIJA

## 2021 METŲ VEIKLOS ATASKAITA



PATVIRTINTA  
Kauno technologijos  
universiteto gimnazijos  
visuotinio dalininkų susirinkimo  
2022 m. kovo 28 d.  
protokolu Nr. 1

**KAUNO TECHNOLOGIJOS UNIVERSITETO GIMNAZIJA**  
įm. k. 190994836, Studentų g. 65, Kaunas 51369

**2021 METŲ VEIKLOS ATASKAITA**

2022 m. kovo 1 d.

Kaunas

**1. BENDROS ŽINIOS**

Kauno technologijos universiteto Gimnazija (Gimnazija) įsteigta 1989 metais. Gimnazijos statusas suteiktas 1992 m. gegužės 5 d. Juridinių asmenų registre įregistruota 1995 m. rugsėjo 4 d. kaip valstybinė biudžetinė įstaiga, įstaigos kodas 9099483. Buveinės adresas: Studentų g. 65, LT 51369, Kaunas. Įstaiga perregistruota 2004 m. lapkričio 24 d. kaip valstybinė viešoji įstaiga, pažymėjimo Nr. 028933. Įstaigos kodas 190994836.

Iki 2009 m. gruodžio 31 d. Gimnazijos steigėjai buvo Lietuvos Respublikos švietimo ir mokslo ministerija ir Kauno technologijos universitetas (Universitetas). 2009 m. rugsėjo 9 d. Lietuvos Respublikos Vyriausybės nutarimu Nr. 1114 „Dėl viešosios įstaigos Kauno technologijos universiteto gimnazijos turtinių ir neturtinių teisių įgyvendinimo“ Gimnazijos steigėjo funkcijos buvo perduotos Universitetui.

Gimnazija nuo 2011 metų tapo Viešojo sektoriaus subjektu.

Gimnazijai yra suteiktas paramos gavėjo statusas.

Gimnazija nėra pridėtinės vertės mokesčio (PVM) mokėtoja.

Pagrindinė Gimnazijos veiklos sritis – švietimas. Gimnazija teikia pagrindinį ir vidurinį išsilavinimą, vykdo kultūrinį ir neformalųjį švietimą.

Gimnazijos darbuotojų skaičius 2021 metų pradžioje buvo 51, o 2021 metų pabaigoje – 48.

COVID-19 situacija darbuotojų kaitai įtakos neturėjo, darbas metų pradžioje buvo organizuotas ir vyko nuotoliniu ir mišriu būdu, o nuo 2021 m. rugsėjo – hibridiniu ir kontaktiniu būdu.

2021 metų gimnazijos veiklos prioritetinės sritys – gabių mokinių pritraukimas, atranka ir visuminis jų ugdymas, žmonių išteklių vystymas, bendradarbiavimas, infrastruktūros modernizavimas – buvo plėtojamos sėkmingai.

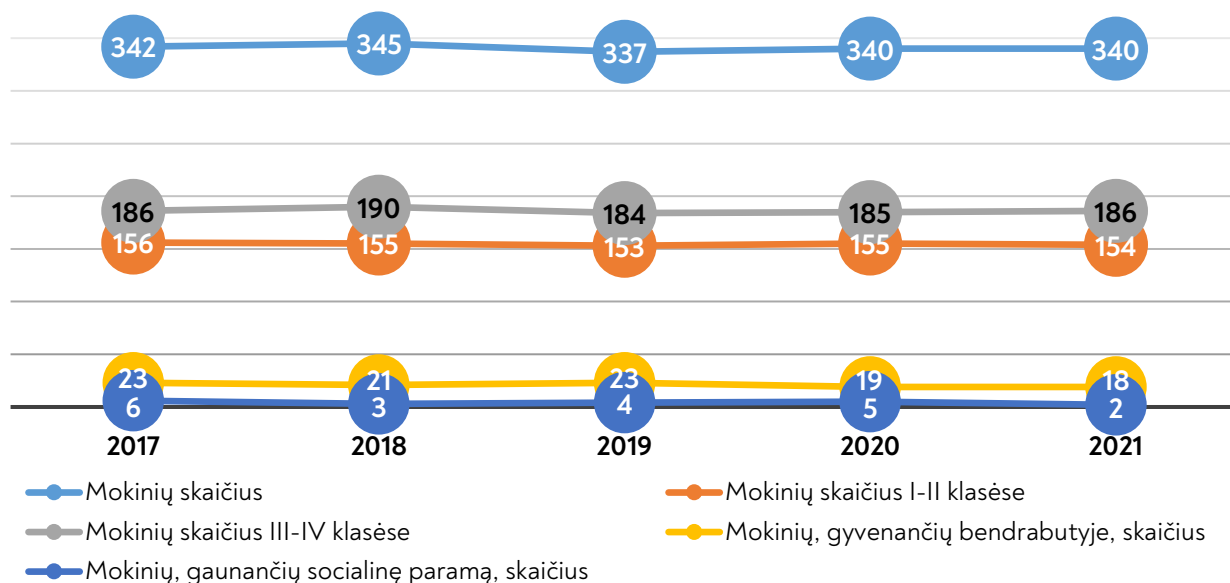
Lentelėje žemiau (1 lentelė) pateikiama informacija apie pedagoginių Gimnazijos darbuotojų dalykinę ir pedagoginę kvalifikaciją.

1 lentelė

### Gimnazijos mokytojai

Kriterijus	Struktūra	Mokytojų skaičius
Įgyta dalykinė kvalifikacija/ mokslo laipsnis	Bakalauras ir aukštasis išsilavinimas (neturint kvalifikacinio laipsnio)	18
	Magistras	15
	Daktaras	4
Pedagoginė kvalifikacija	Kvalifikuotas mokytojas	8
	Vyresnysis mokytojas	7
	Mokytojas metodininkas	14
	Mokytojas ekspertas	8

Metų mokytojo apdovanojimas jau septynioliktą kartą atiteko geriausiai gimnazistų įvertintam mokytojui. 2021 m. KTU gimnazijos Alumni draugijos Metų mokytojo apdovanojimas įteiktas matematikos mokytojui metodininkui Alvydui Beinakaraičiui.



1 pav. Mokinių skaičiaus kaita 2017-2021 mokslo metais

2021 m. gruodžio 31 d. Gimnazijoje mokėsi **340 mokinių** (1 paveikslas). Pažymėtina, kad per paskutinius penkerius metus mokinių skaičius išlieka stabilus, nes Gimnazijoje sėkmingai veikia papildomai įsteigtos dvi sustiprinto informacinio mokymo klasės – BENTLEY (nuo 2016 m.) ir ENEBA (nuo 2017 m.) klasės.

2021 metais 18 mokinių gyveno Gimnazijai skirtame KTU bendrabutyje, jiems buvo skiriamas nemokamas maitinimas.

Lentelėje žemiau (2 lentelė) atsispindi Gimnazijos mokinių pasiskirstymas atskirose klasėse.

2 lentelė

### Gimnazijos mokinių skaičius klasėse

Klasė	Mokinių skaičius	Klasė	Mokinių skaičius	Klasė	Mokinių skaičius	Klasė	Mokinių skaičius
1 A	26	2 A	26	3 FESTO	24	4 A	22
1 B	26	2 B	26	3 B	26	4 YNOT	23
1 C	25	2 C	25	3 C	24	4 C	25
				3 ENEBA	22	4 BENTLEY	20

## 2. GIMNAZIJOS VALDYMAS

2021 metais Gimnazijos vienintelis dalininkas buvo Universitetas, j.k. 111950581. Universiteto įnašų vertė per 2021 metus nesikeitė ir yra 0,29 Eur.

Gimnazija 2021 metais išlaidų su įstaigos dalininku susijusiems asmenims, kaip jie apibrėžti Viešųjų įstaigų įstatymo 3 straipsnio 3 dalyje, neturėjo.

Nuo 2015 m. gegužės 4 d. Gimnazijai vadovauja direktorius, fizikos magistras Tomas Kivaras. Per 2021 metus direktoriui buvo apskaičiuotas ir sumokėtas darbo užmokestis 53574,30 Eur (neatskaičius mokesčių), su juo susijusios socialinio draudimo ir Garantinio fondo įmokos iš darbdavio lėšų 1334,0 Eur, iš viso išlaidų darbo užmokesčiui už direktoriaus ir mokytojo pareigas – 54908,30 Eur. Kitų išmokų vadovui išlaidas sudarė komandiruočių išlaidų kompensacijos: kelionių išlaidos ir dienpinigiai – 99,18 Eur, pagal paslaugų sutartis sumokėtas atlygis už papildomus darbus 3200 Eur (neatskaičius mokesčių), atsiskaitymas pagal avanso apyskaitas už pirktas prekes ir paslaugas – 61,64 Eur.

Gimnazija 2021 metais neturėjo išlaidų įstaigos kolegialių organų narių darbo užmokesčiui ir kitoms šių narių išmokoms.

Gimnazijos valdymo išlaidos, susijusios su Gimnazijos valdymu ir darbo joje organizavimu, 2021 metais sudarė 11,4 procentų (2019 m. 11,1 proc.; 2020 m. 10,5 proc.) nuo visų sąnaudų. 2018 m. vasario 14 d. direktoriaus įsakymu Nr. G/VY-18 patvirtintose Gimnazijos tvarkos taisyklėse nustatyta direkcijos sudėtis: direktorius, direktoriaus pavaduotojas ugdymui, skyrių vedėjai ir vyriausiasis buhalteris. Gimnazijos valdymo išlaidoms priskirtos direkcijos darbo užmokesčio, komandiruočių, kvalifikacijos kėlimo, teisinių paslaugų, ilgalaikio turto nusidėvėjimo ir amortizacijos bei ryšių sąnaudos.

### 3. PRIORITETINĖS VEIKLOS SRITYS IR REZULTATAI

2021-ais Gimnazija sėkmingai plėtojo numatytas prioritetas veiklas:

3 lentelė

#### 1 prioritėtinė sritis. Gabių mokinių pritraukimas, atranka ir visuminis jų ugdymas.

Kriterijus	Tikslas	2021	2020	2019	2018
Visų mokinių, dalyvavusių stojamuosiuose egzaminuose, santykinis skaičius priimtų į Gimnaziją mokinių skaičiaus atžvilgiu	4,00	3,59	4,24	4,32	3,80
Į Gimnaziją priimamų mokinių, kurie yra nacionalinių ar tarptautinių konkursų prizininkai, skaičius	1	0	1	1	1
Gimnazijos organizuojamose edukacinėse programose dalyvaujančių mokinių skaičius	200	240	222	214	232
Gimnazistų metinis mokymosi vidurkis	9,00	9,29	9,30	9,33	9,36
Valstybinių brandos egzaminų vidurkis	90,0	92,2	90,6	89,0	89,3
Gimnazistų, dalyvavusių tarptautinėse olimpiadose ir konkursuose, skaičius	7	14	14	29	22
Nacionalinių olimpiadų ir konkursų prizininkų skaičius	70	81	58	102	96
Gimnazistų, dalyvaujančių Gimnazijos organizuojamose neformaliojo ugdymo veiklose, dalis nuo visų besimokančių skaičiaus	0,5	0,8	0,6	0,5	0,4
Gimnazistų, dalyvaujančių savanorystės veiklose, dalis nuo visų besimokančių skaičiaus	0,25	0,18	-	-	-
II ir IV klasių gimnazistų, dalyvaujančių karjeros projektavimo veiklose, dalis nuo visų šiose klasėse besimokančių skaičiaus	0,60	1,00	0,85	0,86	0,51

- 2021 metais stojančiųjų į Gimnaziją kandidatų skaičius neįymiai sumažėjo iki 3,59 stojančiųjų į vieną vietą. Reikia įvertinti tai, kad dėl epidemiologinės situacijos neįvyko paskutinis, 5-asis, Mokslo lyderių turnyras (MLT).
- 2021 metais Gimnaziją baigė 93 mokiniai. Abiturientų laikomų valstybinių brandos egzaminų įvertinimų vidurkis 2021 m. vienas geriausių Lietuvoje – 92,2 balo. Tai geriausias rezultatas nuo 2017 metų. 73 abiturientai bent iš vieno valstybinio brandos egzamino gavo maksimalų 100 balų įvertinimą. Iš viso Gimnazijos abiturientai gavo 142 maksimalius įvertinimus.
- Gimnazistų mokymosi vidurkis viršijo numatytą tikslą – 9,29 balo.
- Gimnazistai 78 kartus tapo nacionalinių olimpiadų ir konkursų prizininkais.
- Visi mokiniai, baigę Gimnaziją ir nusprendę toliau tęsti mokslus, sėkmingai įstojo į Lietuvos ir pasaulio universitetus.
- 2021 m. iš viso organizuoti 33 gimnazijos renginiai, veikė 30 neformalaus ugdymo būrelių, 170 gimnazijos II ir III gimnazijos klasių moksleivių dalyvavo karjeros projektavimo veiklose.
- Plėtodami bendrąsias kompetencijas Gimnazistai dalyvavo:
  - keturiuose susitikimuose su vaikų ir paauglių psichiatre Egle Žilinskiene: „Psichiatrės Eglės Žilinskienės kabinetas“;
  - minėdami atviros psichiatrijos mėnesį, gimnazistai dalyvavo sveikatos žinių olimpiadoje;
  - muzikologo E. Veličkos paskaitoje „Pasaulio tautų muzika“;

- J. Juškaitės paskaitoje „Stambulo konvencija“;
- organizacijos „Kastu International“ paskaitose ir parodose apie studijų programas ir galimybes užsienyje;
- KTU organizuotose Pasaulinės Žemės dienos paskaitose;
- humanitarinių mokslų daktarės Solveigos Daugirdaitės ir poetės, aktyvistės ir menotyrininkės Laimos Kreivytės paskaitoje „Kita diena po Vasario 16-osios: nacionalinė emancipacijos diena“;
- bendrovės MARS paskaitoje „Mokytis sunkiai ar protingai?“;
- nuotolinėje KTUG Alumni dienoje;
- savanorystės veiklose Kauno klinikose, Maisto banke, Kauno miesto kultūrinuose renginiuose;
- „Kaunas kultūros sostinė 2022“ veiklose (~20 gimnazistų);
- KTU „WANTed“ karjeros dienoje, virtualiose tarptautinėse studijų parodose, organizacijos „Kastu International“ nuotoliniu būdu organizuotoje parodoje „Go!Study“;
- Gimnazijos alumnų, įvairių įmonių ir universitetų (KTU, LSMU, Kembridžo universiteto ir kt.) atstovų paskaitose tarptautinių mainų (pvz.: ASSIST, BAFF ir kt.), studijų ir profesinio orientavimo temomis;
- gimnazistams ir jų tėvams skirtoje paskaitoje „Studijų pasaulyje tendencijos: ką svarbu žinoti stojantiems nuo 2021“, kurią organizavo UAB „AMES“;
- profesinio orientavimo projekte, apimančiame mokiniams ir jų tėvams skirtą paskaitų skirtingomis temomis ciklą, kuris vyksta bendradarbiaujant su Kalba.lt;
- konsultacijose karjeros klausimais, kurios vyko bendradarbiaujant su Kalba.lt (170 mokinių);
- bent vienoje parodoje Kauno arba Vilniaus meno galerijose, muziejuose;
- bent viename spektaklyje ar kino filmo peržiūroje;
- su istorijos ir geografijos mokytojais lankėsi Kauno mečetėje;
- bent viename Kultūros paso renginyje;
- tradiciniuose Gimnazijos renginiuose (Mokslo ir žinių šventėje, įvairiuose protmūšiuose, žaidimų popietėse, Lapkritinėse, karnavale, šimtadienyje, KTUG pirmųjų sąskrydyje, kalėdinėje popietėje ir kt.);
- bent viename iš 30 Gimnazijos siūlomų neformalaus ugdymo(si) būrelių ar kitų veiklų;
- lytiškumui, kraujo ar organų donorystei skirtose paskaitose, kuriose buvo lavinama moksleivių socialinė atsakomybė;
- verslumo įgūdžius lavinančiame mokinių mokomųjų bendrovių projekte „Junior Achievement“;
- Pasaulinėje lyderystės konferencijoje PLK'21.
- tarptautiniuose vokiečių kalbos egzaminuose DSD I/II, kuriuose A2 lygio įvertinimą gavo 1 mokinys, B1 lygio įvertinimą – 15 mokinių, 5 mokiniai gavo B2 lygio įvertinimą, o 4 mokiniai gavo C1 lygio įvertinimą.

**2 prioritėtinė sritis. Žmonių išteklių vystymas.**

Kriterijus	Tikslas	2021	2020	2019	2018
Gimnazijos mokytojų, turinčių magistro arba mokslų daktaro laipsnį, santykinis skaičius visų pedagoginių darbuotojų atžvilgiu	0,55	0,51	0,51	0,58	0,56
Gimnazijos mokytojų, turinčių mokytojo metodininko arba eksperto pedagoginę kvalifikaciją, santykinis skaičius	0,60	0,59	0,59	0,61	0,54
Gimnazistų įvertinimo mokytojams vidurkis	8,80	8,82	8,95	8,78	8,82

- 3 Gimnazijos mokytojai vadovavo nacionalinėms tarptautinių olimpiadų ir konkursų delegacijoms.
- 3 Gimnazijos mokytojai 2021 m. rengė kvalifikacinius renginius Kauno ir visos Lietuvos mokytojams. Iš viso gimnazijos mokytojai vedė 5 renginius apie 250 Kauno ir kitų miestų mokytojų.
- 4 Gimnazijos mokytojai yra Kauno m. mokytojų metodinių grupių nariai.
- 80 proc. Gimnazijos darbuotojų dalyvavo bendruose Gimnazijos darbuotojams skirtuose seminaruose arba savo kompetencijas tobulino individualiai.
- 20 Gimnazijos pedagogų dalyvavo mokymų cikle „Komunikacinės kompetencijos užsienio kalba ugdymas“.
- Visi Gimnazijos pedagogai tobulino IT kompetencijas, organizuodami nuotolinį bei hibridinį darbą „Moodle“ sistemoje ir „ZOOM“ platformoje.

5 lentelė

**3 prioritėtinė sritis. Bendradarbiavimas.**

Kriterijus	Tikslas	2021	2020	2019	2018
Gimnazistų, dalyvaujančių KTU organizuojamose edukacinėse veiklose, dalis nuo visų besimokančių skaičiaus	0,50	0,58	0,62	0,77	0,79
Gimnazistų, kurių brandos darbų rengimui vadovauja KTU akademinės bendruomenės nariai, dalis nuo visų brandos darbų rašančių mokinių skaičiaus	0,25	0,00	0,00	0,5	0,00
Gimnazijos sudarytų sutarčių su socialiniais partneriais skaičius	2	2	1	2	2
Gimnazijoje vykstančių tarpmokyklinių projektų skaičius	1	-	-	-	-

- 48 proc. gimnazistų bent kartą naudojami KTU laboratorijomis:
  - visi I-II klasių gimnazistai atliko po praktikos darbą KTU Cheminės technologijos fakulteto mokomosiose laboratorijose (155 mokiniai);
  - III-IV kl. klasių gimnazistai iki karantino ruošėsi Lietuvos mokinių chemijos olimpiados šalies etapui (8 mokiniai);
  - drauge organizuojamas akad. J. Janickio chemijos konkursas.
- 42 gimnazistai mokosi pagal KTU informatikos fakulteto P175B118 IR P175B123 programas.
- 6 KTU darbuotojai dirbo Gimnazijoje.
- 1 gimnazistė vykdė brandos darbo tyrimus Kauno tvirtovės VII forto laboratorijose ir parengė darbą tema „Spalvotų tatuiruočių dažų poveikis žinduolių ląstelėms in vitro“.
- Bendradarbiaujama su Lycée Français Vauban de Luxembourg (Liuksemburgas), Kauno neįgaliojo jaunimo užimtumo centru, Kauno 1-ąja muzikos mokykla, Kauno tvirtovės VII fortu, visuomenine organizacija „Kartu tikrai galime“, edukacijos įmone Kalba.lt, kalbų mokykla AMES ir ISM Vadybos ir ekonomikos universitetu.

- Mokinių taryba organizavo tarpmokyklinį protmūšį su Kauno „Saulės“, Kauno jėzuitų, Lietuvos sveikatos mokslų universiteto ir Kauno „Rasos“ gimnazijomis.
- Gimnazistai dalyvauja ekonomikos ir verslumo projekte „ISM VERSLO KLASĖ“: gimnazistams surengti nuotoliniai seminarai „Didžioji 2008 m. krizė - kas ją sukėlė, kokie jos padariniai ir pamokos Europai?“, „The Future of Money“ (anglų k.);
- Jaunosios bendrovės „Kopo“ nariai dalyvavo Dubajuje vykusioje tarptautinėje parodoje „Expo Dubai 2020“.

6 lentelė

#### 4 prioritėtinė sritis. Infrastruktūros modernizavimas.

Kriterijus	Tikslas	2021	2020	2019	2018
Lėšų, skiriamų infrastruktūros palaikymui, padidėjimas lyginant su 2020 metais	0,04	-0,27	-	-	-
Lėšų, skiriamų informacinių sistemų ir mokymo(si) priemonių modernizavimui, dalis nuo viso Gimnazijos įsigyto turto ir atsargų	0,40	0,60	0,90	0,95	0,50

- 2021 metais koreguotas einamojo remonto darbų planas padarė neigiamą įtaką nuosavų lėšų, skiriamų infrastruktūros palaikymui, dydžiui. Esminė priežastis – pirkimų grafikų perskirstymas ir žmogiškųjų išteklių sutelkimas siekiant sėkmingai įgyvendinti Europos Sąjungos struktūrinių fondų lėšų bendrai finansuojamą projektą.
- Įgyvendinant Kauno technologijos universiteto gimnazijos modernizavimo projektą, kuris finansuojamas iš Europos Sąjungos struktūrinių fondų lėšų bendrai finansuojamo projekto Nr. 09.1.3-CPVA-K-723-02-0019, buvo įsigyta: 18 nešiojamų kompiuterių (11616 €), 4 hibridinės klasės sistemos „Taiden“ (8400 €).
- Iš kitų lėšų įsigyta: 21 nešiojamas ir 5 stacionarūs kompiuteriai (12780 €), mikšerinis pultas „YAMAHA“, plataus kampo internetinės kameros, mikrofonai kalbų valstybiniam egzaminui.
- Atliktas Gimnazijos patalpų oro vėdinimo techninis darbų projektas (UAB „Vikjona“ - 1815 €).
- Skirtas pakankamas finansavimas administravimui ir ūkiui.
- Steigėjas sąmatoje tvirtina asignavimus mokiniams apgyvendinti ir maitinti.
- Savivaldybė skiria lėšų mokiniams pavėžėti.

#### 4. BIBLIOTEKOS VEIKLA

2021 metais KTU gimnazijos biblioteką papildė 127 vadovėliai, 155 mokymo priemonės ir 43 grožinės bei dalykinės literatūros knygos. Prenumeruojami 7 spaudos leidiniai.

Bibliotekos fondui papildyti buvo skirta 5 tūkst. eurų.

2021 metais bibliotekoje buvo registruoti 366 vartotojai, iš jų 273 perregistruoti ir 93 naujai užregistruoti. KTU gimnazijos bibliotekoje šiais metais mokytojai ir administracijos darbuotojai apsilankė 156 kartus, gimnazistai – 1158 kartus, buvo išduota iš viso 4007 dokumentai, iš jų 3959 į namus ir 48 vietoje.

KTU gimnazijos biblioteka naudoja TAMO bibliotekos sistemą. Ši sistema leidžia skaitytojams matyti pasiimtas knygas, jų grąžinimo laiką, ieškoti dokumentų nuotoliniu būdu bei juos rezervuoti.

Biblioteka turi 100 elektroninių skaityklių ir 26 planšetes. 85 skaityklės šiuo metu išduotos skaitytojams į namus.

2021 metais bendradarbiaujant su KTU biblioteka, III klasės gimnazistams buvo surengti 4 nuotoliniai seminarai.



## 5. VALSTYBINIŲ BRANDOS EGZAMINŲ (VBE) REZULTATAI

7 lentelė

		2021	2020	2019	2018	2017
Lietuvių k.	Iš viso laikė	93	90	96	94	77
	100	15	10	7	2	10
	Vidurkis	78,5	76,7	73,1	72,0	77,3
Matematika	Iš viso laikė	93	90	96	94	77
	100	20	14	26	16	46
	Vidurkis	84,3	83,4	83,4	81,9	94,9
Anglų k.	Iš viso laikė	91	86	91	89	77
	100	56	61	67	52	46
	Vidurkis	98,3	98,4	98,4	97,6	97,7
IT	Iš viso laikė	40	43	45	36	15
	100	25	23	26	24	6
	Vidurkis	97,4	94,1	94,7	96,8	92,4
Biologija	Iš viso laikė	35	31	29	34	27
	100	9	4	6	8	4
	Vidurkis	95,7	91,7	91,0	93,7	92,6
Chemija	Iš viso laikė	33	42	39	44	35
	100	3	2	12	3	7
	Vidurkis	89,2	88,9	91,1	85,2	89,9
Fizika	Iš viso laikė	20	18	19	27	14
	100	2	2	5	1	4
	Vidurkis	87,2	87,2	87,7	78,4	90,2
Istorija	Iš viso laikė	19	12	19	15	15
	100	1	1	-	1	1
	Vidurkis	85,8	86,7	83,7	87,3	91,9
Vokiečių k.	Iš viso laikė	9	3	1	3	
	100	8	2	1	3	
	Vidurkis	98	93,0	100	100	
Rusų k.	Iš viso laikė	2				
	100	2				
	Vidurkis	100				
Prancūzų k.	Iš viso laikė	1	1			
	100	1	1			
	Vidurkis	100	100			
Geografija	Iš viso laikė		6	7	2	
	100		4	2	2	
	Vidurkis		96,3	86,9	100	
Iš viso	Iš viso laikė	<b>436</b>	422	442	438	337
	100	<b>142</b>	124	152	112	124
	Vidurkis	<b>92,2</b>	90,6	89,0	89,3	90,9

Gimnazijos VBE rezultatų bendras vidurkis 2021 metais geriausias nuo 2007 metų. 2021 metais Gimnazijos abiturientai valstybinių brandos egzaminų sesijos metu surinko 142 maksimalius įvertinimus. Pastaraisiais metais aukščiausi įvertinimai pasiekiami užsienio kalbų (ypač anglų), informacinių technologijų, biologijos ir chemijos srityse. Lietuvių kalbos ir

literatūros egzamino vidurkis yra žemiausias, tačiau kitų Lietuvos mokyklų kontekste jis yra tarp aukščiausių įvertinimų jau trečius metus iš eilės. Stabiliai aukštą poziciją užima gamtos mokslų rezultatai.

Populiariausi pasirenkamieji egzaminai – informacinių technologijų, chemijos ir biologijos. Šis pasirinkimas parodo abiturientų studijų sričių prioritetus, tarp kurių lyderių pozicijos atitenka technologijų bei gamtos mokslams. Nuo 2018 metų stebimas populiarumo augimas renkantis IT valstybinį brandos egzaminą. Ši tendencija glaudžiai susijusi su tuo, jog gimnazijoje kasmet suformuojama nauja sustiprinto informacinio mokymo klasė, todėl abiturientai tikslingai renka šį egzaminą, kadangi savo ateitį sieja su IT sektoriumi.

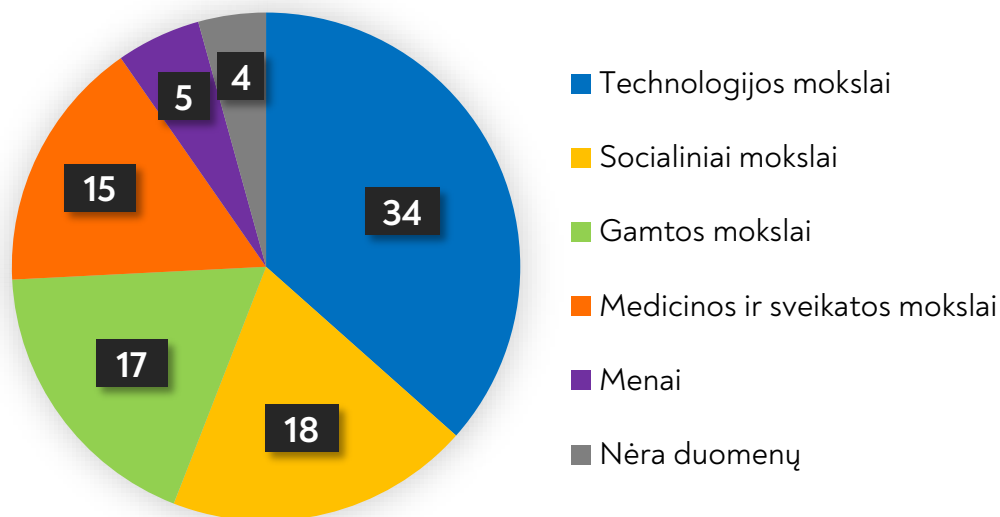
## 6. 2021 METŲ LAIDOS ABITURIENTŲ PASIRINKIMAI STUDIJUOTI

8 lentelė

### Studijų pasirinkimo baigus vidurinio ugdymo programą dinamika.

Metai	Studijų vieta (%)			Studijų tipas (%)		
	Lietuva	Užsienis	Nėra Duomenų	Aukštosios universitetinės	Aukštosios neuniversitetinės	Profesinės
2021	57	32	4	100	0	0
2020	57	28	4	100	0	0
2019	52	34	14	100	0	0
2018	59	33	8	100	0	0
2017	64	27	9	100	0	0

2021 metų vidurinio ugdymo programą Gimnazijoje baigė 93 abiturientai. 57 iš jų nusprendė mokslus toliau tęsti Lietuvoje, 32 mokytiis išvyko į užsienį ir 4 pasirinko nepateikti savo duomenų apie tolimesnes studijas.



2 pav. 2021 metų gimnazistų studijų pasirinkimas pagal studijų sritis

Studijų pasirinkimo dinamika rodo, kad visi tęsti mokymąsi nusprendę Gimnazijos abiturientai renka aukštąsias mokyklas, o šis pasirinkimas glaudžiai koreliuoja su Gimnazijos misija – gabiems Lietuvos mokiniams atvira mokykla, suteikiančia galimybę ateities lyderiams įgyti aukščiausios kokybės pagrindinį ir vidurinį išsilavinimą. Gimnazijos abiturientų, pasirenkančių studijas Lietuvoje, 2021 metais skaičius buvo santykinai didesnis, palyginus su 2019-2020 metų pasirinkimais. Vienas iš pagrindinių tokį pokytį lėmusių veiksnių yra tai, jog

daugiau nei ketvirtadalis abiturientų pasirinko IT studijas Lietuvoje, daugiausia Kauno technologijos universitete. Šioks toks pokytis matomas ir studijų sričių pasiskirstyme – 2021 metais populiariausios studijų sritys buvo technologijos, socialiniai ir gamtos mokslai. Medicinos ir sveikatos mokslų sritis 2021 m. buvo kiek mažiau populiari nei praėjusius ketverius metus, menus pasirinkusių abiturientų buvo nežymiai daugiau nei 2019-2020 m., o humanitarinių studijų 2021 m. nepasirinko nė vienas gimnazistas.

## 7. PASIEKIMAI OLIMPIADOSE IR KONKURSUOSE

9 lentelė

### Pasiekimai respublikinėse olimpiadose ir konkursuose.

Dalykas	2021				2020				2019				2018				2017			
	I	II	III	P.r.	I	II	III	P.r.	I	II	III	P.r.	I	II	III	P.r.	I	II	III	P.r.
Chemija	8	6	4	4	3	6	12	1	5	5	7	4		3	5	2	4	6	4	4
Ekonomika	2	3	4	1	2	1	2		2	4	1		2	5	2	1	1	1	1	
Fizika ir astronomija	2	2	2	3	2	1	4	2	4	8	10	4	2	4	10	4	4	7	7	2
Debatai	2		1			1								1						
Informatika	1	1	3		2	2	2	1	5	5	5		4	4	5	2	2	5	5	2
Lietuvių kalba	1													1			1			
Vokiečių kalba	1																			
Matematika		2	8			1			3	4	7	1	7	15	6	3	6	6	6	6
Gamtos mokslai		1	6	6		1	6	1	1	1	1		1					2	1	
Biologija		1	2						2		2	1	1		2		1	1	2	1
Anglų kalba		1	1						1	1										
Prancūzų kalba			1		1					1					1					
Geografija			1		1				1	2	2		3		1		1	1	1	
Filosofija					1		1			1										
Rusų kalba						1				1								1	1	
Lotynų kalba ir antikos kultūra																	1		1	
Istorija ir teisė																	1			
<b>Iš viso</b>	<b>17</b>	<b>17</b>	<b>33</b>	<b>14</b>	<b>12</b>	<b>14</b>	<b>27</b>	<b>5</b>	<b>24</b>	<b>33</b>	<b>35</b>	<b>10</b>	<b>20</b>	<b>32</b>	<b>33</b>	<b>12</b>	<b>21</b>	<b>31</b>	<b>29</b>	<b>15</b>
	<b>81</b>				<b>58</b>				<b>102</b>				<b>97</b>				<b>96</b>			

2021 metų pasiekimai tarptautinėse olimpiadose ir konkursuose:

- 1-osios Europos praktinės gamtos mokslų olimpiados Szeged (Vengrijoje) **aukso ir bronzos medaliai**.
- 4-osios tarptautinės ekonomikos olimpiados Rygoje (Latvijoje) **sidabro medalis**.
- 27-osios Baltijos šalių informatikos olimpiados Liubeke (Vokietijoje) **sidabro medalis** ir dalyvis.
- 33-osios tarptautinės informatikos olimpiados Singapūre **bronzos medalis**.
- 18-osios tarptautinės jaunių gamtos mokslų olimpiados **bronzos medalis**.
- 51-osios tarptautinės fizikos olimpiados Vilniuje (Lietuvoje) **bronzos medalis**.
- 5-osios Europos fizikos olimpiados **bronzos medalis**.
- 33-ojo tarptautinio mokinių debatų turnyro („World Schools Debating Championships“) Makau **trečioji vieta**.
- 62-osios tarptautinės matematikos olimpiados Sankt Peterburge (Rusijoje) dalyvis.
- 56-osios tarptautinės D. Mendelejevo chemijos mokinių olimpiados dalyviai (trys).

## 8. GAUTŲ LĖŠŲ ŠALTINIAI IR IŠLAIDOS

2021 metais Gimnazija gavo tikslinių lėšų iš šių finansavimo šaltinių:

- Užsienio valstybių (UV);
- Europos Sąjungos (ES);
- Valstybės biudžeto (VB);
- Savivaldybės biudžeto (SB);
- kitų šaltinių.

Iš užsienio valstybių per ataskaitinį laikotarpį Gimnazija finansavimo gavo juridinių asmenų vardinės klasės rėmėjo UAB „Bentley Systems Europe B.V.“ paramos piniginiu turtu programoms ar projektams – 0,2 tūkstančio eurų.

Per ataskaitinį laikotarpį Gimnazija gavo galutinį finansavimą iš Europos Sąjungos Gimnazijos modernizavimo projektui pagal sutartį 09.1.3-CPVA-K-723-02-0019 – 31,5 tūkstančius eurų.

Per 2021 metus Gimnazija savo veiklai panaudojo 53 tūkstančius eurų Europos Sąjungos finansavimo, iš jo – 51 tūkstantį eurų (ilgalaikio turto nusidėvėjimas ir nurašytos atsargos) nepiniginiam turtui ir 2 tūkstančius eurų kitoms išlaidoms kompensuoti. Lyginant su 2020 metais (66,3 tūkst. Eur), panaudoto finansavimo iš ES suma sumažėjo dėl baigto įgyvendinti projekto ( $\approx$  -13,3 tūkst. Eur). Nepanaudotų finansavimo sumų likutį iš ES 77,7 tūkstančius eurų sudaro ES lėšomis įsigyto ilgalaikio turto nenudėvėta (neamortizuota) dalis.

Gimnazijai 2021 metais iš VB buvo skirta 814 tūkstančių eurų „Klasės krepšeliui“ (KK) bei „Aplinkai“ finansuoti (10 lentelė). Panaudota visa pagal patikslintą planą gauta tikslinė 814 tūkstančių eurų iš VB dotacija. Lyginant su 2020 metais, iš VB buvo gauta daugiau tikslinės dotacijos (+39 tūkst. Eur) „Klasės krepšeliui“. „Aplinkai“ 2021 metų asignavimų plane buvo patvirtinta 113,5 tūkstančio eurų. Visos lėšos panaudotos. Dėl COVID-19 pandemijos 2021 metais mokyklos lėšos buvo perskirstytos. 5 tūkstančiai eurų, skirtų bendrabutyje gyvenančių moksleivių maitinimui, perskirstyti ir panaudoti moksleivių ugdymui reikalingoms informacinių technologijų bei kitoms prekėms ir paslaugoms įsigyti. 7,5 tūkstančio eurų darbo užmokesčio lėšų buvo perskirstyti ir išmokėti darbuotojams kaip darbdavių socialinė parama. Perskirstymą lėmė dėl COVID-19 situacijos reikšmingai padidėjęs darbuotojų nedarbingumas ir išeitinių kompensacijų išmokos darbo sutartis nutraukusiems darbuotojams. Lėšos kitoms prekėms ir paslaugoms 2 tūkstančiai eurų suma perskirstyta transporto paslaugų įsigijimo išlaidoms 1,8 tūkstančio eurų ir 0,2 tūkstančio eurų suma skirta darbuotojų kvalifikacijos kėlimo išlaidoms.

**Tikslinio finansavimo „KK“ ir „Aplinkai“ panaudojimas pagal išlaidų rūšis, tūkst. Eur.**

Išlaidų straipsnis	Pirminis planas 2021 m.	Patikslintas planas 2021 m.	Gauta įplaukų 2021 m.	Išlaidos 2021 m.	Pirminis planas 2020 m.	Patikslintas planas 2020 m.	Gauta įplaukų 2020 m.	Išlaidos 2020 m.
Darbo užmokestis	735,5	728,3	728,3	728,3	687,0	706,0	706,0	706,3
Iš jų (KK) lėšos	658,9	651,9	651,9	651,7	610,8	626,5	626,5	626,8
Socialinis draudimas	12,5	12,1	12,1	12,1	12,0	12,3	12,3	12,0
Iš jų (KK) lėšos	11,2	10,9	10,9	10,9	10,7	11,0	11,0	10,7
Mitybos išlaidos	12,0	5,1	5,1	5,1	13,3	10,0	10,0	5,5
Ryšių paslaugų išlaidos	-	-	-	-	0,5	0,5	0,5	0,5
Transporto paslaugų išlaidos	2,0	3,8	3,8	3,8	2,8	2,8	2,8	3,3
Komandiruočių išlaidos	-	-	-	-	0,1	0,1	0,1	0,2
Kvalifikacijos kėlimas (KK)	2,8	3,0	3,0	3,0	3,0	3,0	3,0	3,7
Informacinių technologijų prekių ir paslaugų įsigijimo išlaidos	11,2	17,5	17,5	17,5	1,4	2,2	2,2	2,7
Kitų prekių ir paslaugų įsigijimo išlaidos	35,0	33,6	33,6	33,6	35,4	34,6	34,6	37,1
Socialinė parama natūra (nemokamas maitinimas)	1,5	1,5	1,5	1,5	1,5	1,5	1,5	1,9
Darbdavių socialinė parama pinigais	1,5	9,1	9,1	9,1	1,0	2,0	2,0	1,9
<b>Iš viso:</b>	<b>814,0</b>	<b>814,0</b>	<b>814,0</b>	<b>814,0</b>	<b>758,0</b>	<b>775,0</b>	<b>775,0</b>	<b>775,0</b>

Iš VB Gimnazijos modernizavimo projektui pagal sutartį 09.1.3-CPVA-K-723-02-0019 buvo gauta 8,9 tūkstančiai eurų.

Per ataskaitinį laikotarpį iš valstybės biudžeto nemokamai gauta nepiniginio turto – medikamentų testavimui dėl COVID-19 vykdyti, iš viso už 1,9 tūkstančio eurų.

Prie VB finansavimo priskiriamas ir Nacionalinės švietimo agentūros (NŠA) tikslinis finansavimas valstybinių brandos egzaminų vertinimo išlaidoms. 2021 metais Gimnazija šiam tikslui gavo 4,2 tūkstančius eurų ir juos panaudojo brandos egzaminų vertintojų darbo užmokesčiui ir socialiniam draudimui bei komandiruočių išlaidoms. Lyginant su 2020 metais (1,5 tūkst. Eur) iš NŠA šios tikslinės dotacijos gauta 2,7 tūkstančiais eurų daugiau.

Iš viso per ataskaitinį laikotarpį Gimnazija savo veiklai panaudojo 835,5 tūkstančius eurų VB finansavimo, iš jo – 40,2 tūkstančių eurų (ilgalaikio turto nusidėvėjimas ir nurašytos atsargos) nepiniginiam turtui ir 795,2 tūkstančius eurų kitoms išlaidoms kompensuoti. Nepanaudotų finansavimo sumų likutį iš VB 22,1 tūkstančius eurų sudaro ilgalaikio turto nenudėvėta (neamortizuota) dalis 28,3 tūkstančiai eurų. VB pinigų likutis banko sąskaitoje – 0 eurų.

Kauno miesto savivaldybės administracijos Švietimo ir kultūros departamentas 2021 metais, užtikrindamas švietimo prieinamumą, Gimnazijos moksleiviams vežti iš SB kompensavo 1,3 tūkstančio eurų. Visa ši socialinė parama panaudota vežėjų teikiamų transporto paslaugų išlaidoms. Lyginant su 2020 metais, šiam tikslui gautas finansavimas nereikšmingai padidėjo (≈ 0,2 tūkst. Eur). COVID-19 situacija neigiamai veikė ir 2021 metais. Pavežtų mokinių skaičius 2021 metais, lyginant su 2020 metais, pakito nuo 8 iki 6 (-2 mok.).

2021 metais kitų finansavimo šaltinių gautas lėšas sudarė 118,4 tūkstančių eurų. Iš jų:

- Universiteto skirtos tikslinės finansavimo lėšos Gimnazijos ūkiui eksploatuoti, kitoms komunalinėms paslaugoms ir kitoms išlaidoms – 56,6 tūkstančiai eurų. Gimnazija panaudojo visą finansavimą Gimnazijos komunalinėms ir kitoms išlaidoms. Lyginant su 2020 metais, panaudotas finansavimas padidėjo (≈ 4,6 tūkst. Eur) dėl gimnazijos prisitaikymo dirbti hibridiniu būdu esant COVID-19 situacijai.

11 lentelė

#### Juridinių ir fizinių asmenų suteiktos paramos panaudojimas 2021 metais.

Sritis	Išlaidos, tūkst. Eur
Likutis 2020 01 01	5,9
Gauta įplaukų per 2020 metus	1,2
<b>IŠ VISO IŠLAIDŲ PER 2020 metus:</b>	<b>2,9</b>
Likutis 2021 01 01	4,2
Gauta įplaukų per 2021 metus	53,2
Kitos išlaidos (prekės ir paslaugos)	2,0
Konkursų dalyvių mokesčiai, mokinių kelionių ir lydėjimo į konkursus išlaidos, kt. transporto išlaidos	0,4
Vardinės stipendijos moksleiviams	2,0
<b>IŠ VISO IŠLAIDŲ PER 2021 metus:</b>	<b>4,4</b>
Likutis 2022 01 01	53,0

- Gauta parama iš juridinių ir fizinių asmenų pinigais – 53,2 tūkstančiai eurų (11 lentelė). Lyginant su 2020 metais, paramos lėšų iš juridinių ir fizinių asmenų Gimnazijos veiklai buvo gauta daugiau (≈ 51,8 tūkst. Eur). Per 2020 metus UAB „Helis Play“ skyrė Gimnazijai paramos nepiniginiu turtu (drabužių, dekoracijų, maisto produktų, baldų ir kt.) už 0,8 tūkstančio eurų ir 2 tūkstančius eurų piniginių lėšų. Fiziniai asmenys pervedė 51 tūkst. eurų piniginių lėšų tikslinės paramos vardinėms stipendijoms (pvz., Vasario 16-osios stipendijai) ir kitai Gimnazijos įstatuose numatyta veiklai.

12 lentelė

#### 1,2 procentų GPM lėšų panaudojimas per 2021 metus.

Sritis	Išlaidos, tūkst. Eur
Likutis 2020 01 01	6,3
Gauta įplaukų per 2020 metus	9,3
<b>IŠ VISO IŠLAIDŲ per 2020 metus:</b>	<b>1,4</b>
Likutis 2021 01 01	14,2
Gauta įplaukų per 2021 metus	8,8
Pašalpos darbuotojams	0,9
Kitos išlaidos (prekės ir paslaugos)	3,3
<b>IŠ VISO IŠLAIDŲ per 2021 metus:</b>	<b>4,2</b>
Likutis 2022 01 01	18,8

- Valstybinės mokesčių inspekcijos pervesta 1,2 procento sumokėto gyventojų pajamų mokesčio (GPM) suma – 8,8 tūkstančiai eurų (12 lentelė). Lyginant su 2020 metais, šių lėšų buvo gauta mažiau (≈ -0,5 tūkst. Eur).

Per 2021 kalendorinius metus buvo panaudota 11,2 tūkstančiai eurų paramos moksleivių kelionių į konkursus ir olimpiadas, dalyvio mokesčių išlaidoms bei išlaidų kompensacijoms, turto

nusidėvėjimui, kitoms prekėms bei paslaugoms, reikalingoms įgyvendinant įstatuose numatytas veiklas. Lyginant su 2020 metais, šių lėšų buvo panaudota daugiau (≈ 1,3 tūkst. Eur).

Finansavimo sumų likutį iš kitų šaltinių 73,7 tūkstančius eurų sudaro ilgalaikio turto nenudėvėta (neamortizuota) dalis 1,9 tūkstančiai eurų ir pinigų ekvivalentai – 71,8 tūkstančiai eurų.

13 lentelė

#### Kitų lėšų panaudojimas per 2021 metus.

Sritis	2021 Išlaidos, tūkst. Eur	2020 Išlaidos, tūkst. Eur
<b>Likutis ataskaitinio laikotarpio pradžioje</b>	<b>73,8</b>	<b>75,4</b>
<b>Gauta įplaukų per ataskaitinį laikotarpį</b>	<b>171,8</b>	<b>149,4</b>
Darbuotojų darbo užmokestis, socialinis draudimas, garantinis fondas	67,5	49,5
Ryšių išlaidos, kitos komunalinės paslaugos	1,3	2,4
Transporto išlaidos pažintinei veiklai, konkursams ir pan. (vežėjų paslaugos)	1,9	0,9
Darbuotojų kvalifikacijos išlaidos	0,3	1,5
Darbuotojų komandiruočių išlaidos	0,3	0,5
Ilgalaikio turto įsigijimo išlaidos	0,8	0,0
Atsargų įsigijimo išlaidos (popierius ir kt. kanceliarinės ir ūkio prekės, mokymo priemonės, mažavertis inventorių ir pan.)	14,3	9,9
Paprastojo remonto ir eksploataavimo išlaidos	7,2	29,6
Reklamos išlaidos	1,9	0,4
Kitos išlaidos (patalpų ir įrangos nuoma, nakvynės, maitinimo, edukacijų, teisinės paslaugos, dalyvio, nario mokesčiai, banko ir kitos paslaugos. Iš jų:	26,8	56,3
<i>Savarankiškai dirbančių asmenų ir autorių teikiamos ugdymo paslaugos</i>	<i>46,1</i>	<i>26,4</i>
<b>IŠ VISO IŠLAIDŲ:</b>	<b>168,4</b>	<b>151,0</b>
<b>Likutis ataskaitinio laikotarpio pabaigoje</b>	<b>77,2</b>	<b>73,8</b>

2021 metais Gimnazija gavo lėšų už suteiktas papildomas švietimo ir testavimo paslaugas: iš viso 171,8 tūkstančius eurų (2020 m. – 152,7 tūkst. Eur). Dėl COVID-19 situacijos neįvykusių testavimo paslaugų (MLT) negauta apie 3 tūkstančių eurų įplaukų.

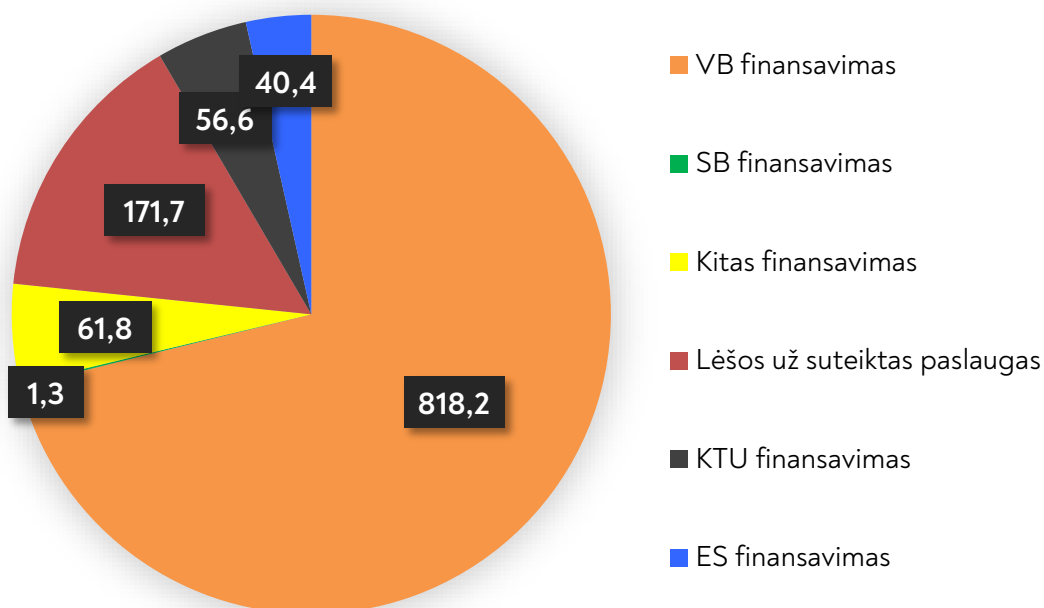
Gautas įplaukas už suteiktas paslaugas Gimnazija naudojo teikiamų švietimo paslaugų kokybei užtikrinti ir gerinti: turto įsigijimo ir remonto, autorių paslaugų, darbuotojų darbo užmokesčio ir su juo susijusio socialinio draudimo bei garantinio fondo mokesčių, darbuotojų kvalifikacijos, vadovėlių ir mokymo priemonių, kanceliariinių prekių, ryšio, draudimo, kelionių ir kitos pažintinės veiklos išlaidų ir išlaidų kompensacijų, konkursų dalyvių mokesčių, ūkio bei higienos, transporto išlaidoms, kompiuterių tinklo administravimo, teisinių paslaugų ir kt. reikmėms, kurioms neskiriamas arba yra nepakankamas tikslinis finansavimas. (13 lentelė).

## Gimnazijos lėšų šaltinių suvestinė per 2021 metus.

Lėšų šaltiniai		2021 suma, tūkst. Eur	2020 suma, tūkst. Eur
UV finansavimas	Juridinių asmenų parama	0,2	-
ES finansavimas	Europos Sąjungos Gimnazijos modernizavimo projektui pagal sutartį 09.1.3-CPVA-K-723-02-0019	31,5	34,6
VB finansavimas	Klasės krepšeliui ir aplinkai	814,0	775,0
VB finansavimas	Europos Sąjungos Gimnazijos modernizavimo projektui pagal sutartį 09.1.3-CPVA-K-723-02-0019	8,9	9,8
VB finansavimas	Nacionalinė švietimo agentūra egzaminų vykdymui	4,2	1,5
SB finansavimas	Mokinių vežimui į mokyklą	1,3	1,1
KTU finansavimas	Aplinkai iš steigėjo	56,6	52,0
Kitas finansavimas	Parama iš fizinių ir juridinių asmenų	53,0	1,3
Kitas finansavimas	1,2 % parama nuo GPM iš VMI	8,8	9,3
Gautos lėšos už paslaugas	Papildomos paslaugos Gimnazijos mokiniams (PPSL)	69,6	72,5
Gautos lėšos už paslaugas	Edukacinės programos ne Gimnazijos mokiniams (EDPR)	74,0	57,6
Gautos lėšos už paslaugas	Testavimo paslaugos ne Gimnazijos mokiniams (MLT)	28,1	19,3
<b>IŠ VISO:</b>		<b>1150,2</b>	<b>1034,0</b>

2021 metus Gimnazija baigė su kreditoriniu 1,4 tūkstančio eurų (2020 m. – 13,7 tūkst. Eur) įsiskolinimu. Visas įsiskolinimas už komunalines ir ryšių paslaugas yra padengtas 2022 metais. Trumpalaikio įsiskolinimo tiekėjams už 2020 metus sumažėjimą per 2021 metus lėmė gautos galutinis finansavimas Europos Sąjungos finansavimo Gimnazijos modernizavimo projektui pagal sutartį 09.1.3-CPVA-K-723-02-0019.

Kitų įsipareigojimų 41,3 tūkstančių eurų sumą (2020 m. – 41,7 tūkst. Eur) sudarė gauti išankstiniai mokėjimai už papildomas švietimo ir testavimo paslaugas Gimnazijos ir ne Gimnazijos mokiniams.



3 pav. Gautų lėšų struktūra 2021 metais, tūkst. Eur



## 9. GIMNAZIJOS GAUTAS AR PERLEISTAS ILGALAIKIS TURTA PER 2021 METUS

2021 metais Gimnazijos ilgalaikio turto įsigyta už 20,8 tūkstančių eurų (2020 m. – 22,5 tūkst. Eur). Šiam tikslui Gimnazija naudojo baigto įgyvendinti finansuojamo ES ir VB lėšomis Gimnazijos vykdyto modernizavimo projekto 09.1.3-CPVA-K-723-02-0019 lėšas (15 lentelė) ir nuosavas lėšas. Lyginant su 2020 metais turto įsigyta mažiau (≈ -1,7 tūkst. Eur). Išankstinių mokėjimų už turta ataskaitinio laikotarpio pabaigoje nebuvo.

15 lentelė

### Įsigytas ilgalaikis turta per 2021 metus.

Turto grupės pavadinimas	Šaltiniai, tūkst. Eur			Iš viso
	ES projekto 09.1.3-CPVA-K-723-02-0019 finansavimas	Paramos lėšos	Už paslaugas gautos lėšos	
Nematerialusis turta	-	-	-	-
Įrenginiai	-	-	-	-
Baldai	-	-	0,8	0,8
Kompiuteriai ir jų įranga	8,4	-	-	8,4
Kita biuro įranga	11,6	-	-	11,6
Kitas ilgalaikis materialusis turta	-	-	-	-
Išankstiniai mokėjimai už ilgalaikį turta	-	-	-	-
<b>IŠ VISO IŠLAIDŲ:</b>	<b>20,0</b>	<b>-</b>	<b>0,8</b>	<b>20,8</b>

Per 2021 metus Gimnazija negavo ir negražino turto pagal panaudos sutartis.

Gimnazija ataskaitinio laikotarpio pabaigoje, kaip ir 2020 metais, nebalansinėse sąskaitose pagal panaudos sutartis gauto ilgalaikio materialaus turto turėjo už 473,7 tūkstančius eurų. Iš jų už 454,6 tūkstančiai eurų pastato dalis.

Gimnazijoje 2021 metais perleisto ilgalaikio turto nebuvo.

## 10. GIMNAZIJOS PAJAMOS IR SĄNAUDOS PER 2021 METUS

2021 metais Gimnazijos pajamos buvo 1119,5 tūkstančių eurų. Per 2021 m. tiek finansavimas iš VB „Klasės krepšeliui“, tiek ir pajamos iš komercinės veiklos didėjo, bet sumažėjęs finansavimas dėl baigto vykdyti Gimnazijos modernizavimo projekto 09.1.3-CPVA-K-723-02-0019 lėmė - 2,5 tūkstančių eurų bendrą pajamų sumažėjimą, lyginant su 2020 metais (1122,0 tūkst. Eur).

Finansavimo pajamos iš Valstybės biudžeto 2021 metais – 832,4 tūkstančiai eurų (≈ -5,1 tūkst. Eur) (2020 m. – 837,5 tūkst. Eur).

Finansavimo pajamos iš ES lėšų 2021 metais – 43,3 tūkstančiai eurų (2020 m. – 74,7 tūkst. Eur). 2020 metais sumažėjusios ≈ -31,4 tūkstančiais eurų.

Per 2021 metus buvo gauta 1,3 tūkstančio eurų pajamų iš Savivaldybės biudžeto mokiniams vežti, lyginant su 2020 metais (1,1 tūkst. Eur), pokytis teigiamas (≈ 0,2 tūkst. Eur).

Iš viso per 2021 metus pripažinta 69,9 tūkstančiai eurų (2020 m. – 63,8 tūkst. Eur) kitų šaltinių finansavimo pajamų, įskaitant ilgalaikio turto, įsigyto iš šio finansavimo šaltinio, nusidėvėjimą. Lyginant su 2020 metais, Gimnazijos pajamos iš kitų finansavimo šaltinių 2021 metais padidėjo (≈ 6,1 tūkst. Eur). Teigiamą pokytį lėmė intensyvesnis per 2021 metus paramos lėšų Gimnazijos veiklai panaudojimas.

2021 metais pagrindinės veiklos pajamos už Gimnazijos teikiamas papildomas paslaugas padidėjo (≈ 27,7 tūkst. Eur) ir buvo 172,6 tūkstančiai eurų (2020 m. – 144,9 tūkst. Eur). Bendrą

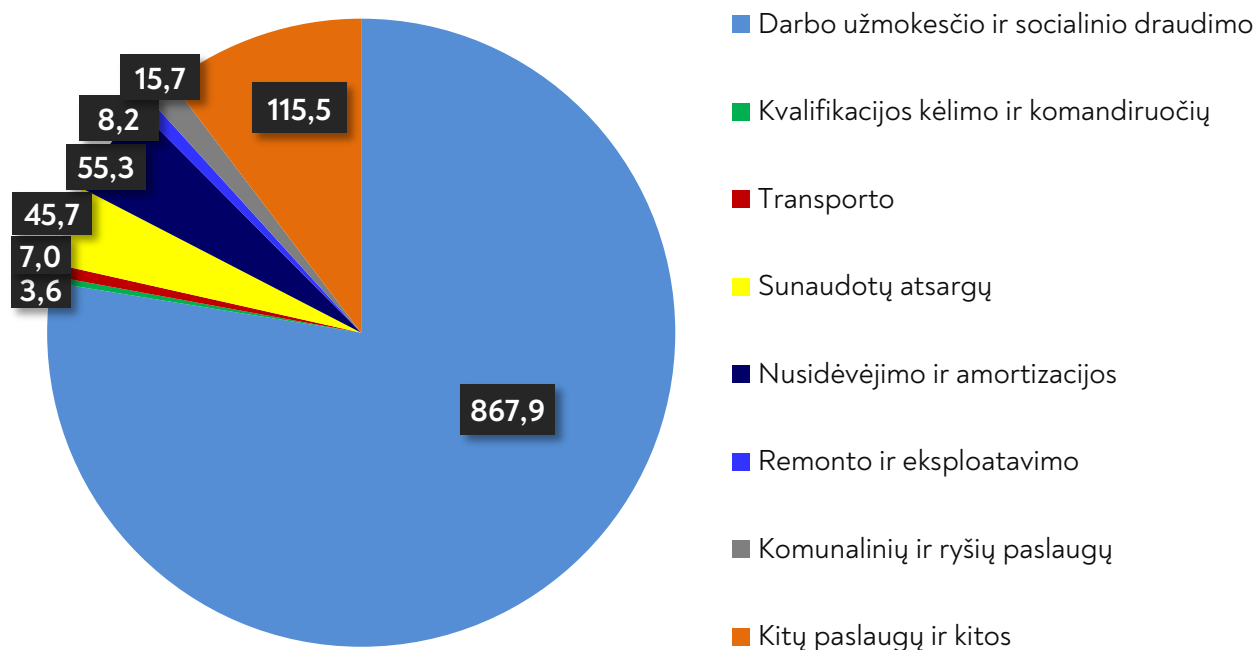
padidėjimą lėmė 2021 metais Gimnazijos infrastruktūros pritaikymas teikti paslaugas nuotoliniu, mišriu ir hibridiniu būdu bei sugrįžus prie įprasto Gimnazijos veiklos tempo.

Gimnazijos per ataskaitinį laikotarpį gautas pagrindinės veiklos kitas pajamas sudarė suteiktų paslaugų pajamos už moksleivių testavimą ir stojamuosius egzaminus – 27,5 tūkstančius eurų. Tai yra daugiau (≈ 8,8 tūkst. Eur) nei praėjusiais 2020 metais (18,7 tūkst. Eur). Dėl COVID-19 situacijos 2021 metais neįvyko visi planuoti Mokslo lyderių turnyrai, dėl to negauta ≈ 3 tūkstančiai eurų pajamų iš testavimo paslaugų. Už organizuojamas edukacines programas buvo gauta 74,2 tūkstančiai eurų pajamų ir tai yra daugiau (≈ 18,8 tūkst. Eur) nei praėjusiais 2020 metais (55,4 tūkst. Eur). Už papildomas paslaugas Gimnazijos moksleiviams (kitas, niekur nepriskirtas, švietimas, konsultacijos, kitos paslaugos) gauta 70,9 tūkstančių eurų pajamų ir šioms pajamoms COVID-19 situacija įtakos neturėjo.

Gimnazija per 2021 finansinius metus įstatuose numatytai veiklai iš viso patyrė 1119 tūkstančių eurų (2020 m. – 1125,1 tūkst. Eur) sąnaudų (≈ 6,1 tūkst. Eur). Didžioji jų dalis (≈ 85 proc.) buvo kompensuota gauto finansavimo lėšomis.

Didžiausią sąnaudų dalį (≈ 77,6 proc.) sudarė darbo užmokesčio ir su juo susijusių socialinio draudimo bei garantinio fondo sąnaudos – 867,9 tūkstančiai eurų. Lyginant su 2020 metais (850,5 tūkst. Eur), šios sąnaudos iš viso padidėjo (≈ +17,4 tūkst. Eur). Reikšmingą įtaką padidėjimui turėjo padidėjęs finansavimas iš valstybės biudžeto dėl didesnių atlyginimų nustatymo mokytojams visoje šalyje.

Lyginant su 2020 metais teigiamam nusidėvėjimo ir amortizacijos (≈ +3,4 tūkst. Eur) bei neigiamam sunaudotų atsargų (≈ -31,4 tūkst. Eur) sąnaudų pokyčiams 2021 metais didžiausią įtaką turėjo baigto įgyvendinti Gimnazijos modernizavimo projekto iš ES ir VB lėšų 09.1.3-CPVA-K-723-02-0019 lėšomis įsigyto ilgalaikio turto nusidėvėjimas ir atsargos, atiduotos naudoti Gimnazijos veikloje.



**4 pav. Sąnaudų struktūra 2021 metais, tūkst. Eur**

2021 metais kitų paslaugų sąnaudos buvo 114,2 tūkstančių eurų (2020 m. – 89,7 tūkst. Eur) ir, lyginant su 2020 metais, padidėjo (≈ 24,5 tūkst. Eur). 2021 metais buvo sudaromos edukacinių paslaugų sutartys su savarankiškai dirbančiais asmenimis, teikiančiais papildomo ugdymo

paslaugas, šios sąnaudos padidėjo ( $\approx$  21,2 tūkst. Eur) ir sudarė apie 47,2 tūkstančius eurų (2020 m. – 26,0 tūkst. Eur). Kitų paslaugų sąnaudų padidėjimą taip pat lėmė įgyvendinti planuoti renginiai, buvo skirtas įprastinis dėmesys Gimnazijos moksleivių išvažiuojamajai pažintinei edukacinei veiklai (kultūrinių objektų lankymas ir pan.).

2021 metais paprastojo remonto ir eksploatavimo sąnaudos buvo 8,2 tūkstančiai eurų (2020 m. – 29,6 tūkst. Eur). Šių sąnaudų sumažėjimą ( $\approx$  -21,3 tūkst. Eur) lėmė planuotai 2022 metams atidėti patalpų einamojo remonto darbai.

Per ataskaitinį laikotarpį patirta komunalinių paslaugų ir ryšių sąnaudų už 15,7 tūkstančių eurų, kurios, lyginant su 2020 metais, nereikšmingai padidėjo ( $\approx$  0,4 tūkst. Eur).

2021 metus Gimnazija baigė turėdama 0,5 tūkstančio eurų perteklių.

## 11. VEIKLOS TĘSTINUMAS

2022 metais Gimnazija toliau tęsia savo veiklą pagal panaudos sutartis gautose patalpose. 2022 metais Gimnazijos finansavimas nesumažėjęs nei iš valstybės biudžeto, nei iš kitų finansavimo šaltinių. Per 2020 ir 2021 metus Gimnazija sėkmingai prisitaikė teikti švietimo paslaugas tiek nuotoliniu ar hibridiniu, tiek ir kontaktiniu būdu. 2021 metais baigtas įgyvendinti Kauno technologijos universiteto gimnazijos modernizavimo projektas, finansuojamas iš Europos Sąjungos struktūrinių fondų ir Lietuvos Respublikos valstybės biudžeto pagal sutartį Nr. 09.1.3.-CPVA-K-723-02-0019. Projekto lėšomis įsigytas turtas, klasės modernizuotos ir pritaikytos nuotoliniam, mišriam bei hibridiniam ugdymui, užtikrina veiklos tęstinumą sudėtingomis sąlygomis. Renginiai vyksta pagal planą. Nors Gimnazija yra įstaiga, kuriai taikomos VMI ir SODRA mokestinės pagalbos priemonės dėl COVID-19, per 2021 metus šiomis priemonėmis Gimnazija nepasinaudojo. Darbuotojų ir moksleivių skaičius išlieka stabilus. 2022 metais planuojame gauti paramos iš Valstybinės mokesčių inspekcijos gyventojų pajamų mokesčio, taip pat iš juridinių bei fizinių asmenų suteiktą paramą.

Direktorius



Tomas Kivaras



Studentų g. 65, Kaunas

tel.: (8-37) 451469

[info@ktug.lt](mailto:info@ktug.lt)

[www.ktug.lt](http://www.ktug.lt)