



KAUNO TECHNOLOGIJOS UNIVERSITETO GIMNAZIJA

2022 METŲ VEIKLOS ATASKAITA



PATVIRTINTA
Kauno technologijos
universiteto gimnazijos
visuotinio dalininkų susirinkimo
2023 m. balandžio 26 d.
protokolu Nr. 1

KAUNO TECHNOLOGIJOS UNIVERSITETO GIMNAZIJA
j.m. k. 190994836, Studentų g. 65, Kaunas 51369

2022 METŲ VEIKLOS ATASKAITA

2023 m. balandžio 26 d.

Kaunas

1. BENDROS ŽINIOS

Kauno technologijos universiteto Gimnazija (Gimnazija) įsteigta 1989 metais. Gimnazijos statusas suteiktas 1992 m. gegužės 5 d. Juridinių asmenų registre įregistruota 1995 m. rugsėjo 4 d. kaip valstybinė biudžetinė įstaiga, įstaigos kodas 9099483. Buveinės adresas: Studentų g. 65, LT 51369, Kaunas. Įstaiga perregistruota 2004 m. lapkričio 24 d. kaip valstybinė viešoji įstaiga, pažymėjimo Nr. 028933. Įstaigos kodas 190994836.

Iki 2009 m. gruodžio 31 d. Gimnazijos steigėjai buvo Lietuvos Respublikos švietimo ir mokslo ministerija ir Kauno technologijos universitetas (Universitetas). 2009 m. rugsėjo 9 d. Lietuvos Respublikos Vyriausybės nutarimu Nr. 1114 „Dėl viešosios įstaigos Kauno technologijos universiteto gimnazijos turtinių ir neturtinių teisių įgyvendinimo“ Gimnazijos steigėjo funkcijos buvo perduotos Universitetui.

Gimnazija nuo 2011 metų tapo Viešojo sektoriaus subjektu.

Gimnazijai yra suteiktas paramos gavėjo statusas.

Gimnazija nėra pridėtinės vertės mokesčio (PVM) mokėtoja.

Pagrindinė Gimnazijos veiklos sritis – švietimas. Gimnazija teikia pagrindinį ir vidurinį išsilavinimą, vykdo kultūrinį ir neformalųjį švietimą.

Gimnazijos darbuotojų skaičius 2022 metų pradžioje buvo 51, o 2022 metų pabaigoje – 48.

COVID-19 situacija darbuotojų kaitai įtakos neturėjo, darbas tiek 2021-2022 m. m. antroje pusėje, tiek 2022-2023 m. m. pirmoje pusėje organizuojamas kontaktiniu ir hibridiniu būdu.

2022 metų gimnazijos veiklos prioritetinės sritys – gabių mokinių pritraukimas, atranka ir visuminis jų ugdymas, žmonių išteklių vystymas, bendradarbiavimas, infrastruktūros modernizavimas – buvo plėtojamos sėkmingai.

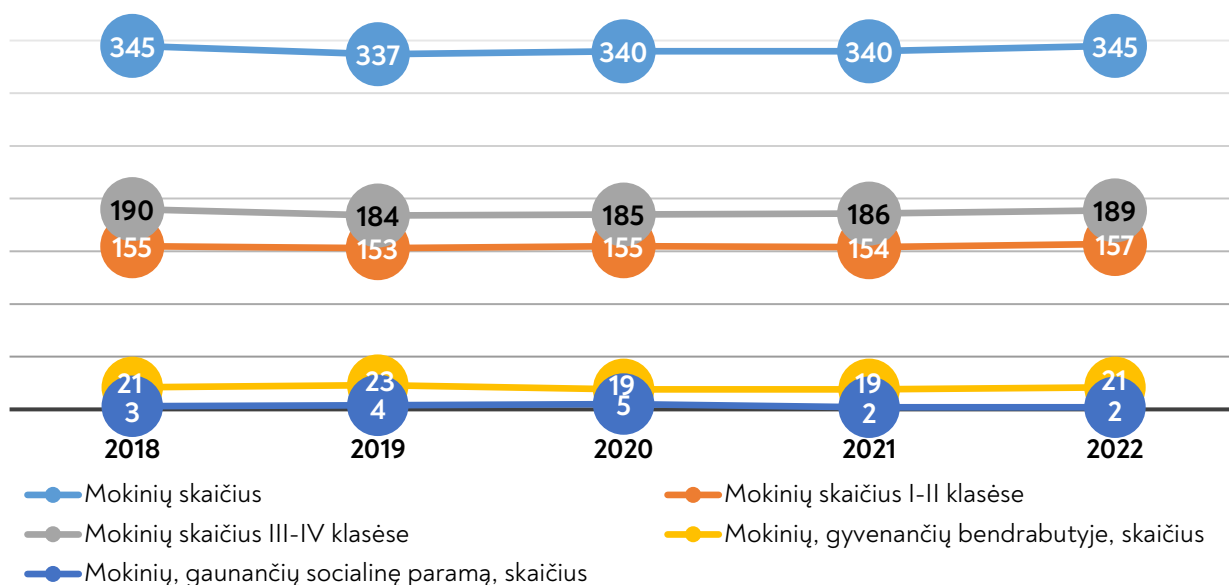
Lentelėje žemiau (1 lentelė) pateikiama informacija apie pedagoginių Gimnazijos darbuotojų dalykinę ir pedagoginę kvalifikaciją.

1 lentelė

Gimnazijos mokytojai

Kriterijus	Struktūra	Mokytojų skaičius
Įgyta dalykinė kvalifikacija/ mokslo laipsnis	Bakalauras ir aukštasis išsilavinimas (neturint kvalifikacinio laipsnio)	18
	Magistras	17
	Daktaras	1
Pedagoginė kvalifikacija	Mokytojas	9
	Vyresnysis mokytojas	8
	Mokytojas metodininkas	14
	Mokytojas ekspertas	7

Metų mokytojo apdovanojimas jau septynioliktą kartą atiteko geriausiai gimnazistų įvertintam mokytojui. 2022 m. KTU gimnazijos Alumni draugijos Metų mokytojo apdovanojimas įteiktas anglų kalbos mokytojai ekspertei Neringai Požerienei.



1 pav. Mokinių skaičiaus kaita 2018-2022 mokslo metais

2022 m. gruodžio 31 d. Gimnazijoje mokėsi **345 mokiniai** (1 paveikslas). Pažymėtina, kad per paskutinius penkerius metus mokinių skaičius išlieka stabilus, Gimnazijoje sėkmingai veikia papildomai įsteigtos dvi sustiprinto informacinių technologijų mokymo klasės – BENTLEY (nuo 2016 m.) ir ENEBA (nuo 2017 m.) klasės. Išreiškiant palaikymą Ukrainai, 2022 m. pavasarį į ketvirtą Gimnazijos klasę buvo priimti 2 Ukrainos piliečiai, kurie sėkmingai baigė vidurinio ugdymo programą ir gavo brandos atestatą. Dar 2 Ukrainos piliečiai į ketvirtą Gimnazijos klasę priimti 2022 m. rudenį.

2022 metais 21 mokinys gyveno Gimnazijai skirtame KTU bendrabutyje, jiems buvo skiriamas nemokamas maitinimas.

Lentelėje žemiau (2 lentelė) atsispindi Gimnazijos mokinių pasiskirstymas atskirose klasėse.

2 lentelė

Gimnazijos mokinių skaičius klasėse

Klasė	Mokinių skaičius	Klasė	Mokinių skaičius	Klasė	Mokinių skaičius	Klasė	Mokinių skaičius
1 TransUnion	26	2 A	26	3A	24	4 Festo	25
1 Orbio World	26	2 B	26	3B	25	4 B	25
1 Centric	26	2 C	27	3 Telesoftas	25	4 C	24
				3 Bentley	18	4 Eneba	23

2. GIMNAZIJOS VALDYMAS

2022 metais Gimnazijos vienintelis dalininkas buvo Universitetas, į.k. 111950581. Universiteto įnašų vertė per 2022 metus nesikeitė ir yra 0,29 Eur.

Gimnazija 2022 metais išlaidų su įstaigos dalininku susijusiems asmenims, kaip jie apibrėžti Viešųjų įstaigų įstatymo 3 straipsnio 3 dalyje, neturėjo.

Nuo 2015 m. gegužės 4 d. Gimnazijai vadovauja direktorius, fizikos magistras Tomas Kivaras. Per 2022 metus direktoriui buvo apskaičiuotas ir sumokėtas darbo užmokestis 59512,11 Eur (neatskaičius mokesčių), su juo susijusios socialinio draudimo ir Garantinio fondo įmokos iš darbdavio lėšų 1481,85 Eur, iš viso išlaidų darbo užmokesčiui už direktoriaus ir mokytojo pareigas – 60993,96 Eur. Kitų išmokų vadovui išlaidas sudarė komandiruočių išlaidų kompensacijos: kelionių išlaidos ir dienpinigiai – 952,35 Eur, pagal paslaugų sutartis sumokėtas atlygis už papildomus darbus 6336,0 Eur (neatskaičius mokesčių), atsiskaitymas pagal avanso apyskaitas už pirktas prekes ir paslaugas – 33,01 Eur.

Gimnazija 2022 metais neturėjo išlaidų įstaigos kolegialių organų narių darbo užmokesčiui ir kitoms šių narių išmokoms.

Gimnazijos valdymo išlaidos, susijusios su Gimnazijos valdymu ir darbo joje organizavimu, 2022 metais sudarė 10,9 procentų (2021 m. 11,4 proc.; 2020 m. 10,5 proc.) nuo visų sąnaudų. 2018 m. vasario 14 d. direktoriaus įsakymu Nr. G/VY-18 patvirtintose Gimnazijos tvarkos taisyklėse nustatyta direkcijos sudėtis: direktorius, direktoriaus pavaduotojas ugdymui, skyrių vedėjai ir vyriausiasis buhalteris. Gimnazijos valdymo išlaidoms priskirtos direkcijos darbo užmokesčio, komandiruočių, kvalifikacijos kėlimo, teisinių paslaugų, direkcijos naudojamo ilgalaikio turto nusidėvėjimo ir amortizacijos bei ryšių sąnaudos.

3. PRIORITETINĖS VEIKLOS SRITYS IR REZULTATAI

2022-ais Gimnazija sėkmingai plėtojo numatytas prioritетines veiklas:

3 lentelė

1 prioritетinė sritis. Gabių mokinių pritraukimas, atranka ir visuminis jų ugdymas.

Kriterijus	Tikslas	2022	2021	2020	2019
Visų mokinių, dalyvavusių stojamuosiuose egzaminuose, santykinis skaičius priimtų į Gimnaziją mokinių skaičiaus atžvilgiu	4,10	4,40	3,59	4,24	4,32
Į Gimnaziją priimamų mokinių, kurie yra nacionalinių ar tarptautinių konkursų prizininkai, skaičius	1	1	0	1	1
Gimnazijos organizuojamose edukacinėse programose dalyvaujančių mokinių skaičius	220	270	240	222	214
Gimnazistų metinis mokymosi vidurkis	9,05	9,18	9,29	9,30	9,33
Valstybinių brandos egzaminų vidurkis	90,0	87,2	92,2	90,6	89,0
Gimnazistų, dalyvavusių tarptautinėse olimpiadose ir konkursuose, skaičius	8	23	14	14	29
Nacionalinių olimpiadų ir konkursų prizininkų skaičius	85	80	81	58	102
Gimnazistų, dalyvaujančių Gimnazijos organizuojamose neformaliojo ugdymo veiklose, dalis nuo visų besimokančių skaičiaus	0,5	0,78	0,8	0,6	0,5
Gimnazistų, dalyvaujančių savanorystės veiklose, dalis nuo visų besimokančių skaičiaus	0,5	0,24	0,18	-	-
II ir IV klasių gimnazistų, dalyvaujančių karjeros projektavimo veiklose, dalis nuo visų šiose klasėse besimokančių skaičiaus	0,70	1,00	1,00	0,85	0,86

- 2022 metais stojančiųjų į Gimnaziją kandidatų skaičius padidėjo iki 4,4 stojančiųjų į vieną vietą. Atkreiptinas dėmesys į tai, jog tai aukščiausias rodiklis nuo 2015 metų.
- 2022 metais Gimnaziją baigė 92 mokiniai. Abiturientų laikomų valstybinių brandos egzaminų įvertinimų vidurkis 2022 m. – 87,2 balo. 49 abiturientai bent iš vieno valstybinio brandos egzamino gavo maksimalų 100 balų įvertinimą. Iš viso Gimnazijos abiturientai gavo 80 maksimalių įvertinimų.
- Gimnazistų mokymosi vidurkis viršijo numatytą tikslą – 9,18 balo.
- Gimnazistai 80 kartų tapo nacionalinių olimpiadų ir konkursų prizininkais.
- Visi mokiniai, baigę Gimnaziją ir nusprendę toliau tęsti mokslus, sėkmingai įstojo į Lietuvos ir pasaulio universitetus, viena abiturientė pasirinko mokytis kolegijoje.
- 2022 m. veikė 23 neformalaus ugdymo būreliai, 267 gimnazijos II, III, IV gimnazijos klasių moksleiviai dalyvavo karjeros projektavimo veiklose.
- Plėtodami bendrąsias kompetencijas Gimnazistai dalyvavo:
 - KTUG alumnės dr. Salomėjos Zaksaitės paskaitoje Sausio 13-osios proga „Valstybė – tai aš“;
 - Kultūros paso organizuojamose edukacinėse veiklose bei spektakliuose;
 - organizacijos „Kastu International“ paskaitose ir parodose apie studijų programas ir galimybes užsienyje;
 - gimnazistams ir jų tėvams skirtoje paskaitoje „Studijų pasaulyje tendencijos: ką svarbu žinoti stojantiems nuo 2022“, kurią organizavo UAB „AMES“;
 - UAB „AMES“ ir UAB „Kalba“ karjeros konsultacijose bei testuose;

- nuotolinėse ISM Vadybos ir ekonomikos universiteto rinkodaros klubo paskaitose tėvams ir gimnazistams;
 - ISM studentų priėmimo skyriaus atstovės paskaitoje „Karjerą planuoju aš“;
 - KTUG Alumni dienoje;
 - susitikimuose su įmonių „Festo“, „Eneba“, „Centric“, „Bentley“, „Orbio World“ atstovais;
 - savanorystės veiklose Kauno klinikose, Maisto banke, Kauno miesto kultūriniuose renginiuose;
 - „Kaunas kultūros sostinė 2022“ veiklose (~20 gimnazistų);
 - KTU „WANTed“ karjeros dienoje, virtualioje tarptautinėse studijų parodoje, organizacijos „Kastu International“ nuotoliniu būdu organizuotoje parodoje „Go!Study“;
 - Gimnazijos alumnų, įvairių įmonių ir universitetų (KTU, LSMU, Kembridžo universiteto ir kt.) atstovų paskaitose tarptautinių mainų (pvz., ASSIST, BAFF ir kt.), studijų ir profesinio orientavimo temomis;
 - bent vienoje parodoje Kauno arba Vilniaus meno galerijose, muziejuose;
 - bent viename spektaklyje ar kino filmo peržiūroje;
 - su istorijos ir geografijos mokytojais lankėsi Kauno mečetėje;
 - tradiciniuose Gimnazijos renginiuose (Mokslo ir žinių šventėje, įvairiuose protmūšiuose, žaidimų popietėse, Lapkritinėse, karnavale, šimtadienyje, KTUG pirmųjų sąskrydyje, kalėdinėje popietėje, sveikatingumo dienoje „KTUG ledas“, išvykoje į „Harmony“ parką ir kt.);
 - lytiškumui, kraujo ar organų donorystei skirtose paskaitose, kuriose buvo lavinama moksleivių socialinė atsakomybė.
- Tarptautiniuose vokiečių kalbos egzaminuose DSD I/II, kuriuose A2 lygio įvertinimą gavo 7 mokiniai, B1 lygio įvertinimą – 13 mokinių, 3 mokiniai gavo B2 lygio įvertinimą, o 4 mokiniai gavo C1 lygio įvertinimą.

2 prioritėtinė sritis. Žmonių išteklių vystymas.

Kriterijus	Tikslas	2022	2021	2020	2019
Gimnazijos mokytojų, turinčių magistro arba mokslų daktaro laipsnį, santykinis skaičius visų pedagoginių darbuotojų atžvilgiu	0,55	0,50	0,51	0,51	0,58
Gimnazijos mokytojų, turinčių mokytojo metodininko arba eksperto pedagoginę kvalifikaciją, santykinis skaičius	0,62	0,58	0,59	0,59	0,61
Gimnazistų įvertinimo mokytojams vidurkis	8,85	8,88	8,82	8,95	8,78

2022 m. Gimnazijoje praktiką atliko 12 studentų, iš kurių 5 buvo KTU studentai – 3 dalyko pedagogikos (1 matematikos, 2 chemijos) ir 2 matematikos bakalauro studijų studentai. Kiti 7 praktikantai buvo VDU studentai – 5 katalikų teologijos ir 1 anglų filologijos studentas.

- Gimnazijoje pagal Erasmus+ programą stažavosi 1 anglų kalbos mokytoja iš Ispanijos, savo vizito metu atlikusi pedagogo praktinio stebėjimo praktiką (angl. *job shadowing*).
- 2 Gimnazijos mokytojai vadovavo nacionalinėms tarptautinių olimpiadų ir konkursų delegacijoms.
- 3 Gimnazijos mokytojai 2022 m. rengė kvalifikacinius renginius Kauno ir visos Lietuvos mokytojams. Iš viso gimnazijos mokytojai vedė 7 renginius apie 270 Kauno ir kitų miestų mokytojų.
- 5 Gimnazijos mokytojai yra Kauno m. mokytojų metodinių grupių nariai.
- 83 proc. Gimnazijos darbuotojų dalyvavo bendruose Gimnazijos darbuotojams skirtuose seminaruose arba savo kompetencijas tobulino individualiai.
- 3 Gimnazijos mokytojai kėlė kvalifikaciją nuotoliniuose Lietuvos anglų kalbos mokytojų asociacijos (LAKMA) ir JAV ambasados organizuojamuose anglų kalbos kursuose.
- Visi Gimnazijos pedagogai tobulino IT kompetencijas, organizuodami hibridinį darbą „Moodle“ sistemoje ir „ZOOM“ platformoje.

5 lentelė

3 prioritėtinė sritis. Bendradarbiavimas.

Kriterijus	Tikslas	2022	2021	2020	2019
Gimnazistų, dalyvaujančių KTU organizuojamose edukacinėse veiklose, dalis nuo visų besimokančių skaičiaus	0,50	0,61	0,58	0,62	0,77
Gimnazistų, kurių brandos darbų rengimui vadovauja KTU akademinės bendruomenės nariai, dalis nuo visų brandos darbų rašančių mokinių skaičiaus	0,33	0,50	0,00	0,00	0,50
Gimnazijos sudarytų sutarčių su socialiniais partneriais skaičius	2	6	2	1	2
Gimnazijoje vykstančių tarpmokyklinių projektų skaičius	1	1	-	-	-

2022 m. Gimnazija sudarė bendradarbiavimo sutartis su Liuksemburgo Vauban prancūzų licėjumi (Lycée Français Vauban de Luxembourg), Lygių galimybių plėtros centru, VšĮ Neformaliojo Švietimo Debatų Centru, LSMU Veterinarijos akademijos Gvūnų mokslų fakulteto Biologinių sistemų ir genetinių tyrimų institutu, taip pat turėjo ankstesniais metais sudarytas galiojančias bendradarbiavimo sutartis su VšĮ „Lyderiams LT“ ir UAB „Kalba.lt“.

- 64 proc. gimnazistų bent kartą naudojo KTU laboratorijomis:

- visi I klasės gimnazistai atliko 5, II klasės – 3, IV klasės – 4 praktikos darbus KTU Cheminės technologijos fakulteto mokomosiose laboratorijose (221 mokinys);
- I-IV kl. klasių gimnazistai ruošėsi Lietuvos mokinių chemijos olimpiados šalies etapui (26 mokiniai);
- drauge organizuojamas akad. J. Janickio chemijos konkursas.
- 41 gimnazistas informacinių technologijų mokosi pagal KTU informatikos fakulteto studijų programų studijų modulių P175B118 ir P175B123 ugdymo turinį.
- 6 KTU darbuotojai dirbo Gimnazijoje.
- 1 gimnazistė vykdė brandos darbo tyrimą Kauno tvirtovės VII forto laboratorijose ir parengė darbą tema „Spalvotų tatuiruočių dažų poveikis žinduolių ląstelėms in vitro“.
- Bendradarbiaujama su Kauno neįgaliojo jaunimo užimtumo centru, Kauno 1-ąja muzikos mokykla, visuomenine organizacija „Kartu tikrai galime“.
- Mokinių taryba organizavo tarpmokyklinį protmūšį su Kauno „Saulės“, Kauno jėzuitų, Lietuvos sveikatos mokslų universiteto ir Kauno „Rasos“ gimnazijomis.
- Mokinių taryba organizavo tarpmokyklinius gimnazistų mainus su LSMU ir Kauno dailės gimnazijos moksleiviais.

6 lentelė

4 prioritentinė sritis. Infrastruktūros modernizavimas.

Kriterijus	Tikslas	2022	2021	2020	2019
Lėšų, skiriamų infrastruktūros palaikymui, padidėjimas lyginant su 2021 metais	0,08	0,04	-0,27	-	-
Lėšų, skiriamų informacinių sistemų ir mokymo(si) priemonių modernizavimui, dalis nuo viso Gimnazijos įsigyto turto ir atsargų	0,45	0,20	0,60	0,90	0,95

- 2022 metais atlikti einamojo remonto darbai turėjo teigiamą įtaką lėšų, skiriamų infrastruktūros palaikymui, dydžiui.
- Atliktas visavertis bendro naudojimo patalpų (raštinės ir poilsio zonos) ir budėtojų patalpos remontas. Trijose klasėse pakeista grindų danga. 3 ir 4 aukštuose pakeistos senos klasių ir kabinetų durys (10 vnt.). Atlikti gimnazijos internetinio tinklo renovacijos darbai. Chemijos kabinete sumontuotas kondicionierius. Atnaujinti mokytojų kambario, raštinės, skaityklos ir antrojo aukšto poilsio zonos baldai. Mokiniais nupirktas daugiafunkcinis spausdinimo / kopijavimo aparatas.

4. BIBLIOTEKOS VEIKLA

2022 metais KTU gimnazijos biblioteką papildė 95 vadovėliai, 181 mokymo priemonės ir grožinės bei dalykinės literatūros knygos. Prenumeruojami 8 spaudos leidiniai.

Bibliotekos fondui papildyti buvo skirta 5 tūkst. eurų.

2022 metais bibliotekoje buvo registruoti 366 vartotojai, iš jų 274 perregistruoti ir 94 užregistruoti naujai. KTU gimnazijos bibliotekoje 2022 metais mokytojai ir administracijos darbuotojai apsilankė 146 kartus, gimnazistai – 1751 kartus, buvo išduota iš viso 5055 dokumentai, iš jų 5002 į namus ir 53 vietoje.

KTU gimnazijos biblioteka naudoja TAMO bibliotekos sistemą. Ši sistema leidžia skaitytojams matyti pasiimtas knygas, jų grąžinimo laiką, ieškoti dokumentų nuotoliniu būdu bei juos rezervuoti.

Biblioteka turi 100 elektroninių skaityklių ir 38 planšetes. 89 skaityklės šiuo metu išduotos skaitytojams į namus.

2022 metais bendradarbiaujant su KTU biblioteka, III klasės gimnazistams buvo surengti 2 nuotoliniai seminarai apie informacijos šaltinių paiešką, citavimą ir literatūros sąrašo parengimą.

5. VALSTYBINIŲ BRANDOS EGZAMINŲ (VBE) REZULTATAI

7 lentelė

		2022	2021	2020	2019	2018
Lietuvių k.	Iš viso laikė	90	93	90	96	94
	100	14	15	10	7	2
	Vidurkis	79,6	78,5	76,7	73,1	72,0
Matematika	Iš viso laikė	92	93	90	96	94
	100	9	20	14	26	16
	Vidurkis	72,2	84,3	83,4	83,4	81,9
Anglų k.	Iš viso laikė	91	91	86	91	89
	100	28	56	61	67	52
	Vidurkis	92,0	98,3	98,4	98,4	97,6
IT	Iš viso laikė	42	40	43	45	36
	100	10	25	23	26	24
	Vidurkis	87,2	97,4	94,1	94,7	96,8
Biologija	Iš viso laikė	23	35	31	29	34
	100	2	9	4	6	8
	Vidurkis	88,3	95,7	91,7	91,0	93,7
Chemija	Iš viso laikė	28	33	42	39	44
	100	5	3	2	12	3
	Vidurkis	92,5	89,2	88,9	91,1	85,2
Fizika	Iš viso laikė	21	20	18	19	27
	100	5	2	2	5	1
	Vidurkis	84,6	87,2	87,2	87,7	78,4
Istorija	Iš viso laikė	17	19	12	19	15
	100	-	1	1	-	1
	Vidurkis	81,1	85,8	86,7	83,7	87,3
Vokiečių k.	Iš viso laikė	7	9	3	1	3
	100	4	8	2	1	3
	Vidurkis	91,0	98	93,0	100	100
Rusų k.	Iš viso laikė	3	2	-	-	-
	100	2	2	-	-	-
	Vidurkis	99,7	100	-	-	-
Geografija	Iš viso laikė	5	-	6	7	2
	100	1	-	4	2	2
	Vidurkis	91,0	-	96,3	86,9	100
Prancūzų k.	Iš viso laikė	-	1	1	-	-
	100	-	1	1	-	-
	Vidurkis	-	100	100	-	-
Iš viso	Iš viso laikė	419	436	422	442	438
	100	80	142	124	152	112
	Vidurkis	87,2	92,2	90,6	89,0	89,3

2022 metais Gimnazijos abiturientai valstybinių brandos egzaminų sesijos metu surinko 80 maksimalių įvertinimų. Pastaraisiais metais stabiliai aukšti įvertinimai pasiekiami gamtos mokslų (chemijos, biologijos, fizikos) bei informacinių technologijų srityse. Nors matematikos valstybinio brandos egzamino rezultatas žemesnis nei ankstesniais metais, 2022 m. beveik 10% Gimnazijos

abiturientų gavo iš jo maksimalų įvertinimą, kai Lietuvos mastu maksimalų įvertinimą gavo mažiau nei 1% abiturientų, o daugiau nei ketvirtis Lietuvos abiturientų šio brandos egzamino neišlaikė.

Populiariausi pasirenkamieji egzaminai – informacinių technologijų, chemijos, biologijos ir fizikos. Šis pasirinkimas parodo abiturientų studijų sričių prioritetus, tarp kurių neginčijamo lyderio pozicija 2022 m. atiteko technologijos mokslams. Nuo 2018 metų stebimas populiarumo augimas renkantis IT valstybinį brandos egzaminą. Ši tendencija glaudžiai susijusi su tuo, jog gimnazijoje kasmet suformuojama nauja sustiprinto informacinių technologijų mokymo klasė, todėl abiturientai tikslingai renka šį egzaminą, kadangi savo ateitį sieja su IT sektoriumi.

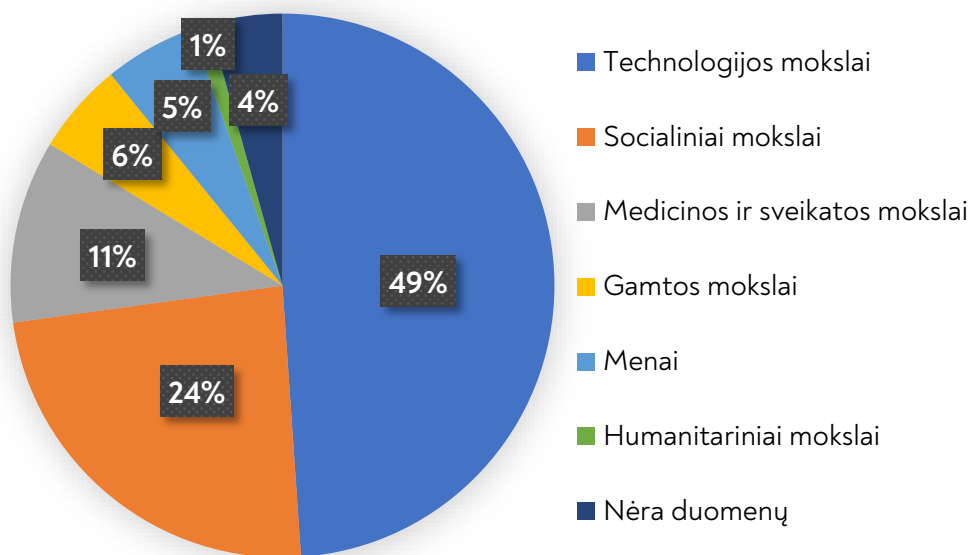
6. 2022 METŲ LAIDOS ABITURIENTŲ PASIRINKIMAI STUDIJUOTI

8 lentelė

Studijų pasirinkimo baigus vidurinio ugdymo programą dinamika.

Metai	Studijų vieta (%)			Studijų tipas (%)		
	Lietuva	Užsienis	Nėra Duomenų	Aukštosios universitetinės	Aukštosios neuniversitetinės	Profesinės
2022	79	16	5	99	1	0
2021	61	34	5	100	0	0
2020	64	31	5	100	0	0
2019	52	34	14	100	0	0
2018	59	33	8	100	0	0

2022 metų vidurinio ugdymo programą Gimnazijoje baigė 92 abiturientai. 73 iš jų nusprendė mokslus toliau tęsti Lietuvoje, 15 mokyti išvyko į užsienį ir 4 pasirinko nepateikti savo duomenų apie tolimesnes studijas.



2 pav. 2022 metų gimnazistų studijų pasirinkimas pagal studijų sritis

Studijų pasirinkimo dinamika rodo, kad visi tęsti mokymąsi nusprendę Gimnazijos abiturientai renka aukštąsias mokyklas, o šis pasirinkimas glaudžiai koreliuoja su Gimnazijos misija – gabiems Lietuvos mokiniams atvira mokykla, suteikiančia galimybę ateities lyderiams įgyti aukščiausios kokybės pagrindinį ir vidurinį išsilavinimą. Gimnazijos abiturientų, pasirenkančių studijas Lietuvoje, 2022 metais skaičius buvo didžiausias per pastaruosius

penkerius metus, o daugiau nei penktadalis abiturientų rinkosi IT krypties studijas Kauno technologijos universitete. Pastebėtina, jog po „Brexit'o“ studijos Jungtinėje Karalystėje prarado savo populiarumą, o daugiau nei 70% studijas užsienyje pasirinkusiųjų įstojo į universitetus Nyderlanduose. Populiariausios studijų sritys 2022 metais buvo technologijos ir socialiniai mokslai, o medicinos ir sveikatos mokslų bei gamtos mokslų srities studijas rinkosi mažiau abiturientų nei 2021-2022 m. m.

7. PASIEKIMAI OLIMPIADOSE IR KONKURSUOSE

9 lentelė

Pasiekimai respublikinėse olimpiadose ir konkursuose.

Dalykas	2022				2021				2020				2019				2018			
	I	II	III	P.r.	I	II	III	P.r.	I	II	III	P.r.	I	II	III	P.r.	I	II	III	P.r.
Fizika ir astronomija	6	3	3	5	2	2	2	3	2	1	4	2	4	8	10	4	2	4	10	4
Chemija	3	6	3	3	8	6	4	4	3	6	12	1	5	5	7	4		3	5	2
Debatai	3				2		1			1								1		
Informatika	2	4	3	1	1	1	3		2	2	2	1	5	5	5		4	4	5	2
Matematika	2	2	5	4		2	8			1			3	4	7	1	7	15	6	3
Ekonomika	1	3		1	2	3	4	1	2	1	2		2	4	1		2	5	2	1
Gamtos mokslai		3	5	3		1	6	6		1	6	1	1	1	1		1			
Geografija		1	1				1		1				1	2	2		3		1	
Lietuvių kalba		1			1														1	
Prancūzų kalba		1					1		1					1					1	
Biologija			1	1		1	2						2		2	1	1		2	
Vokiečių kalba					1															
Anglų kalba						1	1						1	1						
Filosofija									1		1			1						
Rusų kalba										1				1						
Iš viso	17	24	21	18	17	17	33	14	12	14	27	5	24	33	35	10	20	32	33	12
	80				81				58				102				97			

2022 metų pasiekimai tarptautinėse olimpiadose ir konkursuose:

- 18-osios tarptautinės geografijos olimpiados Paryžiuje (Prancūzijoje) **aukso medalis**.
- 34-ojo tarptautinio mokinių debatų turnyro („World Schools Debating Championships“) Nyderlanduose **pirmoji vieta** (komandinė) ir **penktoji vieta** asmeninėje įskaitoje tarp dalyvių, kuriems anglų kalba nėra gimtoji.
- 18-osios tarptautinės jaunių gamtos mokslų olimpiados Dubajuje (JAE) **bronzos medalis**.
- 2-osios Europos praktinės gamtos mokslų olimpiados Hradec Kralove (Čekijoje) **du** komandiniai **sidabro medaliai**.
- 6-osios tarptautinės ekonomikos olimpiados Šendžene (Kinijoje) **bronzos medalis**.
- 6-osios tarptautinės jaunių informatikos olimpiados, organizuotos Kijivo (Ukraina), **bronzos medalis**.
- 34-osios tarptautinės informatikos olimpiados Džokjakartoje (Indonezijoje) **pagyrimo raštas** ir **dalyvis**.
- 8-osios Baltijos šalių geografijos olimpiados Kaune (Lietuvoje) **bronzos medalis**.
- 28-osios Baltijos šalių informatikos olimpiados Liubeke (Vokietijoje) **bronzos medalis** ir **trys dalyviai**.

- 54-osios tarptautinės chemijos olimpiados Tiandzine (Kinijoje) **dalyvis**.
- Tarptautinio individualių mokinių debatų ir oratorinio meno čempionato („World Individuals Debating and Public Speaking Championships“) Toronte (Kanadoje) **dalyvis**.
- 28-osios Baltijos šalių chemijos olimpiados Vilniuje (Lietuvoje) **keturi dalyviai**.
- 2-osios Europos merginų informatikos olimpiados Antalijoje (Turkijoje) **trys dalyvės**.

8. GAUTŲ LĖŠŲ ŠALTINIAI IR IŠLAIDOS

2022 metais Gimnazija gavo tikslinių lėšų iš šių finansavimo šaltinių:

- Užsienio valstybių (toliau – UV);
- Europos Sąjungos (toliau – ES);
- Valstybės biudžeto (toliau – VB);
- Savivaldybės biudžeto (toliau – SB);
- kitų šaltinių.

Iš UV per ataskaitinį laikotarpį Gimnazija finansavimo gavo ir panaudojo juridinių asmenų vardinės klasės rėmėjo UAB „Bentley Systems Europe B.V.“ paramos piniginiu turtu programoms ar projektams – 0,2 tūkst. Eurų (11 lentelė).

Per ataskaitinį laikotarpį iš ES lėšų iš Lietuvos mokslų akademijos nemokamai gauta nepiniginio turto – knygų, iš viso už 0,1 tūkstančio eurų.

Per ataskaitinį laikotarpį Gimnazija gavo finansavimą iš ES projektui „Karjeros specialistų tinklo vystymas“ 10-008-P-0001 pagal sutartį – 2,2 tūkstančius eurų.

Per 2022 metus Gimnazija savo veiklai panaudojo 42,8 tūkstančius eurų ES finansavimo, iš jo – 41 tūkstantį eurų (ilgalaikio turto nusidėvėjimas ir nurašytos atsargos) nepiniginiam turtui ir 1,8 tūkstančius eurų kitoms išlaidoms kompensuoti. Lyginant su 2021 metais (51 tūkst. Eur), panaudoto finansavimo iš ES suma sumažėjo dėl baigto įgyvendinti projekto ($\approx -8,2$ tūkst. Eur). Nepanaudotų finansavimo sumų likutį iš ES 37,2 tūkstančius eurų sudaro Gimnazijos modernizavimo projekto pagal sutartį 09.1.3-CPVA-K-723-02-0019ES lėšomis įsigyto ilgalaikio turto nenudėvėta (neamortizuota) dalis 36,8 tūkstančiai eurų ir ES projektui „Karjeros specialistų tinklo vystymas“ 10-008-P-0001 kitoms išlaidoms skirtų lėšų likutis banke 0,4 tūkstančiai eurų.

Gimnazijai 2022 metais iš VB buvo skirta 952,0 tūkstančių eurų „Klasės krepšeliui“ (KK) bei „Aplinkai“ finansuoti (10 lentelė). Panaudota visa pagal patikslintą planą gauta tikslinė 952,0 tūkstančių eurų iš VB dotacija. Lyginant su 2021 metais (700,5 tūkst. Eur), iš VB buvo gauta daugiau tikslinės dotacijos (+134,5 tūkst. Eur) „Klasės krepšeliui“ 835,0 tūkstančiai eurų. „Aplinkai“ 2022 metų asignavimų plane buvo patvirtinta 117 tūkstančių eurų, tai yra daugiau (+3,5 tūkst. Eur) nei 2021 metais (113,5 tūkst. Eur). Visos lėšos panaudotos. 2022 metais mokyklos iš VB gautos lėšos ugdymui ir aplinkai buvo perskirstytos. 0,5 tūkstančiai eurų, skirtų bendrabutyje gyvenančių moksleivių maitinimui, bei 0,6 tūkstančiai eurų socialinei paramai natūra perskirstyti ir panaudoti moksleivių ugdymui reikalingoms informacinių technologijų bei kitoms prekėms ir paslaugoms įsigyti. 0,5 tūkstančio eurų darbdavių socialinei paramai ir 0,9 tūkstančio eurų darbdavių socialiniam draudimui skirtų lėšų buvo perskirstyti ir išmokėti darbuotojams kaip darbo užmokestis.

Tikslinio finansavimo „KK“ ir „Aplinkai“ panaudojimas pagal išlaidų rūšis, tūkst. Eur.

Išlaidų straipsnis	Pirminis planas 2022 m.	Patikslintas planas 2022 m.	Gauta įplaukų 2022 m.	Išlaidos 2022 m.	Pirminis planas 2021 m.	Patikslintas planas 2021 m.	Gauta įplaukų 2021 m.	Išlaidos 2021 m.
Darbo užmokestis	869,5	870,9	870,9	870,9	735,5	728,3	728,3	728,3
Iš jų (KK) lėšos	785,8	787,5	787,5	787,5	658,9	651,9	651,9	651,7
Socialinis draudimas	15,5	14,6	14,6	14,6	12,5	12,1	12,1	12,1
Iš jų (KK) lėšos	14,2	13,3	13,3	13,3	11,2	10,9	10,9	10,9
Mitybos išlaidos	11,0	10,5	10,5	10,5	12,0	5,1	5,1	5,1
Transporto paslaugų išlaidos	3,0	3,0	3,0	3,0	2,0	3,8	3,8	3,8
Kvalifikacijos kėlimas (KK)	4,0	4,0	4,0	4,0	2,8	3,0	3,0	3,0
Informacinių technologijų prekių ir paslaugų įsigijimo išlaidos	11,0	11,7	11,7	11,7	11,2	17,5	17,5	17,5
Kitų prekių ir paslaugų įsigijimo išlaidos	34,0	34,4	34,4	34,4	35,0	33,6	33,6	33,6
Socialinė parama natūra (nemokamas maitinimas)	1,0	0,4	0,4	0,4	1,5	1,5	1,5	1,5
Darbdavių socialinė parama pinigais	3,0	2,5	2,5	2,5	1,5	9,1	9,1	9,1
Iš viso:	952,0	952,0	952,0	952,0	814,0	814,0	814,0	814,0

Per ataskaitinį laikotarpį iš VB, Nacionalinės visuomenės sveikatos priežiūros laboratorijos nemokamai gauta nepiniginio turto – medikamentų vykdyti testavimą dėl COVID-19, iš viso už 5,8 tūkstančius eurų.

Prie VB finansavimo priskiriamas Nacionalinės švietimo agentūros (NŠA) tikslinis finansavimas valstybinių brandos egzaminų vertinimo išlaidoms. 2022 metais Gimnazija šiam tikslui gavo 3,5 tūkstančius eurų ir juos panaudojo brandos egzaminų vertintojų darbo užmokesčiui ir socialiniam draudimui. Lyginant su 2021 metais (4,2 tūkst. Eur) iš NŠA šios tikslinės dotacijos gauta 0,7 tūkstančiais eurų mažiau.

Prie VB finansavimo priskiriamas LR Švietimo, mokslo ir sporto ministerijos tikslinis finansavimas kitoms išlaidoms kompensuoti pagal 2022 m. liepos 11 d. įsakymu Nr. V-1137 „Dėl lėšų skyrimo vaikų, atvykusių į Lietuvos Respubliką iš Ukrainos dėl Rusijos Federacijos karinių veiksmų Ukrainoje, ugdymui ir pavėžėjimui į mokyklą ir atgal ir šių lėšų paskirstymo pagal savivaldybes ir valstybines mokyklas patvirtinimo“. 2022 metais Gimnazija šiam tikslui gavo 1,8 tūkstančius eurų ir juos panaudojo mokytojų darbo užmokesčio išlaidoms.

Iš viso per ataskaitinį laikotarpį Gimnazija savo veiklai panaudojo 974,7 tūkstančius eurų VB finansavimo, iš jo – 24,9 tūkstančius eurų (ilgalaikio turto nusidėvėjimas ir nurašytos atsargos) nepiniginiam turtui ir 949,8 tūkstančius eurų kitoms išlaidoms kompensuoti. Nepanaudotų finansavimo sumų likutį iš VB 10,4 tūkstančius eurų sudaro ilgalaikio turto nenudėvėta (neamortizuota) dalis. VB pinigų likutis banko sąskaitoje – 0 eurų.

Kauno miesto savivaldybės administracijos Švietimo ir kultūros departamentas 2022 metais, užtikrindamas švietimo prieinamumą, Gimnazijos moksleiviams vežti iš SB kompensavo 1,9 tūkstančio eurų. Visa ši socialinė parama panaudota vežėjų teikiamų transporto paslaugų išlaidoms. Lyginant su 2021 metais (1,3 tūkst. Eur), šiam tikslui gautas finansavimas nereikšmingai padidėjo (≈ 0,6 tūkst. Eur). Pavežtų mokinių skaičius 2022 metais, lyginant su 2021 metais, padidėjo nuo 6 iki 11 (+5 mok.).

2022 metais kitų finansavimo šaltinių gautas lėšas sudarė 142,0 tūkstančiai eurų (2021 – 118,4 tūkst. Eur). Iš jų:

- Universiteto skirtos tikslinės finansavimo lėšos Gimnazijos ūkiui eksploatuoti, kitoms komunalinėms paslaugoms ir kitoms išlaidoms – 64,8 tūkstančiai eurų. Gimnazija panaudojo visą finansavimą Gimnazijos komunalinėms ir kitoms išlaidoms. Lyginant su 2021 metais (56,6 tūkst. Eur), Universiteto finansavimas padidėjo (≈ 8,2 tūkst. Eur).

11 lentelė

Užsienio ir LR Juridinių ir fizinių asmenų suteiktos paramos panaudojimas 2022 metais.

Sritis	Išlaidos, tūkst. Eur
Likutis 2021 01 01	4,2
Gauta įplaukų per 2021 metus	53,2
IŠ VISO IŠLAIDŲ PER 2021 metus:	4,4
Likutis 2022 01 01	53,0
Gauta įplaukų per 2022 metus	6,2
Ilgalaikis turtas	9,4
Fasadinės sienos dekoravimo ir antrojo aukšto poilsio zonos įrengimo išlaidos	3,0
Tarptautinis bendradarbiavimo projektas su Liuksemburgu	1,2
Kitos išlaidos (prekės ir paslaugos)	15,8
Konkursų dalyvių mokesčiai, mokinių kelionių ir lydėjimo į konkursus išlaidos, kt. transporto išlaidos	2,3
Vardinės stipendijos moksleiviams	1,8
IŠ VISO IŠLAIDŲ PER 2022 metus:	33,5
Likutis 2023 01 01	25,7

- Gauta parama iš LR juridinių ir fizinių asmenų pinigais – 6,0 tūkstančiai eurų (11 lentelė). Lyginant su 2021 metais, paramos lėšų iš juridinių ir fizinių asmenų Gimnazijos veiklai buvo gauta mažiau (-47 tūkst. Eur). Per 2022 metus UAB „YNOT Media“ skyrė Gimnazijai paramos nepiniginio turto (dovanų čekių) už 0,5 tūkstančio eurų. UAB „Helis Play“ suteikė 2,0 tūkstančius eurų, UAB „Centric IT Solutions Lithuania“ suteikė 1,0 tūkst. eurų, UAB „TELESOFTAS“ suteikė 2,0 tūkstančius eurų pinigines paramas. Fiziniai asmenys pervedė 1 tūkst. eurų piniginių lėšų tikslinės paramos vardinėms stipendijoms (pvz., Vasario 16-osios stipendijai) ir kitai Gimnazijos įstatuose numatyti veiklai.

12 lentelė

1,2 procentų GPM lėšų panaudojimas per 2022 metus.

Sritis	Išlaidos, tūkst. Eur
Likutis 2021 01 01	14,2
Gauta įplaukų per 2021 metus	8,8
IŠ VISO IŠLAIDŲ per 2021 metus:	4,2
Likutis 2022 01 01	18,8
Gauta įplaukų per 2022 metus	71,0
Remonto darbai	35,6
Pašalpos darbuotojams	1,6
Kitos išlaidos (prekės ir paslaugos)	1,8
IŠ VISO IŠLAIDŲ per 2022 metus:	39,0
Likutis 2023 01 01	50,8

• Valstybinės mokesčių inspekcijos pervesta 1,2 procento sumokėto gyventojų pajamų mokesčio (GPM) suma – 71,0 tūkstantis eurų (12 lentelė). Lyginant su 2021 metais (8,8 tūkst. Eur) šių lėšų buvo gauta reikšmingai daugiau (+62,2 tūkst. Eur).

Per 2022 kalendorinius metus buvo panaudota 39,0 tūkstančiai eurų paramos Gimnazijos einamiesiems remonto darbams, moksleivių kelionių į konkursus ir olimpiadas, dalyvio mokesčių išlaidoms bei išlaidų kompensacijoms, turto nusidėvėjimui, kitoms prekėms bei paslaugoms, reikalingoms įgyvendinant įstatuose numatytas veiklas. Lyginant su 2021 metais (11,2 tūkst. Eur), šių lėšų buvo panaudota daugiau (≈ 27,8 tūkst. Eur).

Finansavimo sumų iš kitų šaltinių likutį apskaitoje 67,6 tūkstančius eurų sudaro ilgalaikio turto nenudėvėta (neamortizuota) dalis 9,5 tūkstančiai eurų, pinigų ekvivalentai – 76,5 tūkstančiai eurų, įsiskolinimas tiekėjams už komunalines paslaugas – -17,7 tūkstančiai eurų ir mokėtinos mokesčių sumos, susijusios su darbo užmokesčiu, – -0,7 tūkstančio eurų.

13 lentelė

Kitų lėšų panaudojimas per 2022 metus.

Sritis	2022 Išlaidos, tūkst. Eur	2021 Išlaidos, tūkst. Eur
Likutis ataskaitinio laikotarpio pradžioje	77,2	73,8
Gauta įplaukų per ataskaitinį laikotarpį	206,1	171,8
Darbuotojų darbo užmokestis, socialinis draudimas, garantinis fondas	78,1	67,5
Ryšių išlaidos, kitos komunalinės paslaugos	2,4	1,3
Transporto išlaidos pažintinei veiklai, konkursams ir pan. (vežėjų paslaugos)	7,0	1,9
Darbuotojų kvalifikacijos išlaidos	1,4	0,3
Darbuotojų komandiruočių išlaidos	1,6	0,3
Ilgalaikio turto įsigijimo išlaidos	2,5	0,8
Atsargų įsigijimo išlaidos (popierius ir kt. kanceliarinės ir ūkio prekės, mokymo priemonės, mažavertis inventorių ir pan.)	15,3	14,3
Paprastojo remonto ir eksploataavimo išlaidos	9,3	7,2
Reklamos išlaidos	0,4	1,9
Kitos išlaidos (patalpų ir įrangos nuoma, nakvynės, maitinimo, edukacijų, teisinės paslaugos, dalyvio, nario mokesčiai, banko ir kitos paslaugos. Iš jų:	33,1	26,8
<i>Savarankiškai dirbančių asmenų ir autorių teikiamos ugdymo paslaugos</i>	50,3	46,1
IŠ VISO IŠLAIDŲ:	201,4	168,4
Likutis ataskaitinio laikotarpio pabaigoje	81,9	77,2

2022 metais Gimnazija gavo lėšų už suteiktas papildomas švietimo ir testavimo paslaugas: iš viso 206,1 tūkstančius eurų. Reikšmingai padidėjusias įplaukas (2021 m. – 171,8 tūkst. Eur) lėmė Steigėjo nustatyti didesni paslaugų įkainiai (34,3 tūkst. Eur).

Gautas įplaukas už suteiktas paslaugas Gimnazija naudojo teikiamų švietimo paslaugų kokybei užtikrinti ir gerinti: turto įsigijimo ir remonto, autorių paslaugų, darbuotojų darbo užmokesčio ir su juo susijusio socialinio draudimo bei garantinio fondo mokesčių, darbuotojų kvalifikacijos, vadovėlių ir mokymo priemonių, kanceliarinių prekių, ryšio, draudimo, kelionių ir kitos pažintinės veiklos išlaidų ir išlaidų kompensacijų, konkursų dalyvių mokesčių, ūkio bei higienos, transporto išlaidoms, kompiuterių tinklo administravimo, teisinių paslaugų ir kt. reikmėms, kurioms neskiriamas arba yra nepakankamas tikslinis finansavimas. Iš viso išlaidų 201,4 tūkstančių eurų (2021 m. – 168,4 tūkst. Eur). (13 lentelė). 2022 metais COVID-19 situacija neturėjo įtakos mokinių pažintinės veiklos organizavimui, dėl to padidėjo išlaidos transporto,

edukacijų paslaugoms ir su šia veikla susijusiam mokytojų darbo užmokesčiui bei komandiruotėms. Tai lėmė reikšmingai padidėjusias metines išlaidas (-33 tūkst. Eur).

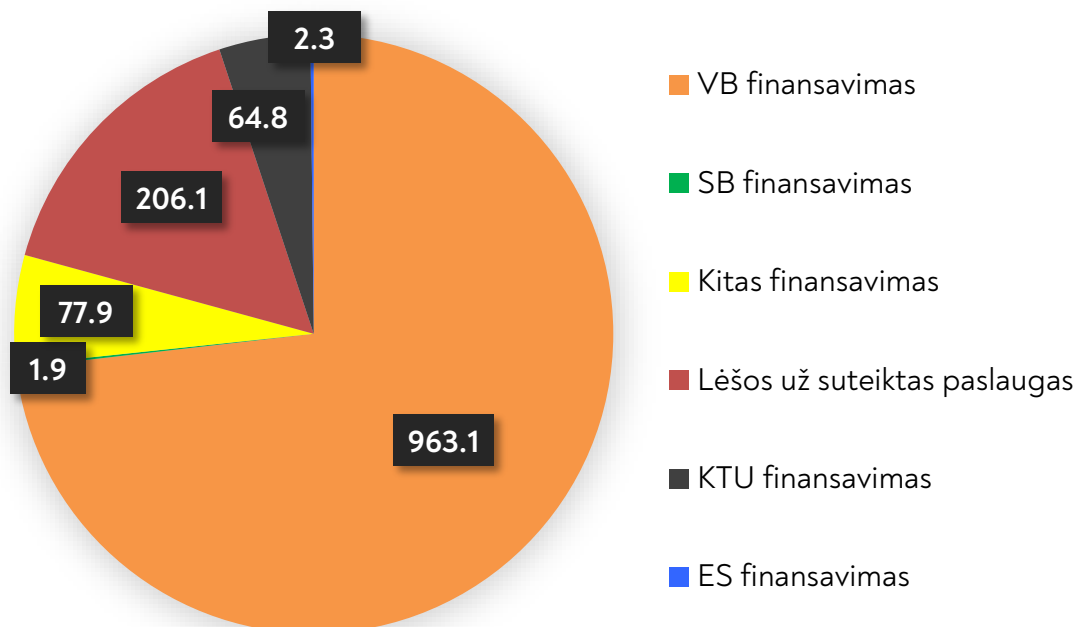
14 lentelė

Gimnazijos lėšų šaltinių suvestinė per 2022 metus.

Lėšų šaltiniai		2022 suma, tūkst. Eur	2021 suma, tūkst. Eur
UV finansavimas	Juridinių asmenų parama	0,2	0,2
ES finansavimas	Europos Sąjungos projektas „Karjeros specialistų tinklo vystymas“10-008-P-0001	2,2	-
ES finansavimas	Europos Sąjungos Gimnazijos modernizavimo projektui pagal sutartį 09.1.3-CPVA-K-723-02-0019	-	31,5
ES finansavimas	Nemokamai gautos atsargos (knygos)	0,1	-
VB finansavimas	Klasės krepšeliui ir aplinkai	952,0	814,0
VB finansavimas	LR Švietimo, mokslo ir sporto ministerijos skirtas finansavimas iš Ukrainos atvykusiems mokiniams	1,8	-
VB finansavimas	Nacionalinė švietimo agentūra egzaminų vykdymui	3,5	4,2
VB finansavimas	Nemokamai gautos atsargos (medikamentai)	5,8	1,9
SB finansavimas	Mokinių vežimui į mokyklą	1,9	1,3
KTU finansavimas	Aplinkai iš steigėjo	64,8	56,6
Kitas finansavimas	Parama iš fizinių ir juridinių asmenų	6,7	53,0
Kitas finansavimas	1,2 % parama nuo GPM iš VMI	71,0	8,8
Gautos lėšos už paslaugas	Papildomos paslaugos Gimnazijos mokiniams (PPSL)	67,3	69,6
Gautos lėšos už paslaugas	Edukacinės programos ne Gimnazijos mokiniams (EDPR)	94,6	74,0
Gautos lėšos už paslaugas	Testavimo paslaugos ne Gimnazijos mokiniams (MLT)	44,2	28,1
IŠ VISO:		1316,1	1035,9

2022 metus Gimnazija baigė su kreditoriniu 18,8 tūkstančio eurų (2021 m. – 1,4 tūkst. Eur) įsiskolinimu. Visas įsiskolinimas už komunalines, ryšių ir kitas paslaugas yra padengtas 2023 metais. Trumpalaikio įsiskolinimo tiekėjams už 2022 metus padidėjimą (17,4 tūkst. Eur) lėmė 2022 metais išaugusios komunalinių paslaugų kainos.

Kitų įsipareigojimų 41,0 tūkstančių eurų sumą (2021 m. – 41,3 tūkst. Eur) sudarė gauti išankstiniai mokėjimai už papildomas švietimo ir testavimo paslaugas Gimnazijos ir ne Gimnazijos mokiniams.



3 pav. Gautų lėšų struktūra 2022 metais, tūkst. Eur

9. GIMNAZIJOS GAUTAS AR PERLEISTAS ILGALAIKIS TURTAS PER 2022 METUS

2022 metais Gimnazijos ilgalaikio turto įsigyta už 11,9 tūkstančių eurų (2021 m. – 20,8 tūkst. Eur). Šiam tikslui Gimnazija nuosavas lėšas (15 lentelė). Lyginant su 2021 metais turto įsigyta mažiau (≈ -1,7 tūkst. Eur). Išankstinių mokėjimų už turtą ataskaitinio laikotarpio pabaigoje nebuvo.

15 lentelė

Įsigytas ilgalaikis turtas per 2022 metus.

Turto grupės pavadinimas	Šaltiniai, tūkst. Eur		Iš viso
	Paramos lėšos	Už paslaugas gautos lėšos	
Nematerialusis turtas	-	-	-
Įrenginiai	3,0	-	3,0
Baldai	6,4	-	6,4
Kompiuteriai ir jų įranga	-	-	-
Kita biuro įranga	-	2,5	2,5
Kitas ilgalaikis materialusis turtas	-	-	-
Išankstiniai mokėjimai už ilgalaikį turtą	-	-	-
IŠ VISO IŠLAIDŲ:	9,4	2,5	11,9

Per 2022 metus pagal panaudos sutartis Gimnazija gavo nematerialaus turto 26 kompiuterių programos licencijas iš Kauno miesto savivaldybės už 0,1 tūkstantį eurų. Per 2022 metus turto pagal panaudos sutartis grąžinta nebuvo.

Gimnazija ataskaitinio laikotarpio pabaigoje, kaip ir 2022 metais, nebalansinėse sąskaitose pagal panaudos sutartis gauto ilgalaikio materialaus turto turėjo už 473,8 tūkstančius eurų (2021 m. – 473,7 tūkst. Eur). Iš jų už 454,6 tūkstančius eurų pastato dalis.

Gimnazijoje 2022 metais perleisto ilgalaikio turto nebuvo.

10. GIMNAZIJOS PAJAMOS IR SĄNAUDOS PER 2022 METUS

2022 metais Gimnazijos pajamos buvo 1400,8 tūkstančių eurų. Per 2022 m. reikšmingai didėjo finansavimas iš VB „Klasės krepšeliui“, didėjo ir pajamos iš komercinės veiklos, kas lėmė 281,3 tūkstančių eurų bendrą pajamų padidėjimą, lyginant su 2021 metais (1119,5 tūkst. Eur).

Finansavimo pajamos iš Valstybės biudžeto, įskaitant ilgalaikio turto, įsigyto iš šio finansavimo šaltinio nusidėvėjimą, 2022 metais – 1001,6 tūkstančiai eurų ($\approx +169,2$ tūkst. Eur) (2021 m. – 832,4 tūkst. Eur).

Finansavimo pajamos iš ES lėšų 2022 metais, įskaitant ilgalaikio turto, įsigyto iš šio finansavimo šaltinio nusidėvėjimą – 43,1 tūkstančiai eurų ($\approx -0,2$ tūkst. Eur) (2021 m. – 43,3 tūkst. Eur).

Per 2022 metus buvo gauta 1,9 tūkstančio eurų pajamų iš Savivaldybės biudžeto mokiniams vežti, lyginant su 2021 metais (1,3 tūkst. Eur), pokytis teigiamas ($\approx +0,6$ tūkst. Eur).

Iš viso per 2022 metus pripažinta 147,5 tūkstančiai eurų (2021 m. – 69,9 tūkst. Eur) kitų šaltinių finansavimo pajamų, įskaitant ilgalaikio turto, įsigyto iš šio finansavimo šaltinio, nusidėvėjimą. Lyginant su 2021 metais, Gimnazijos pajamos iš kitų finansavimo šaltinių 2022 metais padidėjo ($\approx +77,6$ tūkst. Eur). Teigiamą pokytį lėmė intensyvesnis per 2022 metus paramos lėšų Gimnazijos veiklai panaudojimas.

2022 metais pagrindinės veiklos pajamos už Gimnazijos teikiamas papildomas paslaugas padidėjo ($\approx +30,1$ tūkst. Eur) ir buvo 206,7 tūkstančiai eurų (2021 m. – 172,6 tūkst. Eur). Bendrą padidėjimą lėmė 2021 metų antrajame pusmetyje Steigėjo nustatyti nauji įkainiai už papildomas paslaugas.

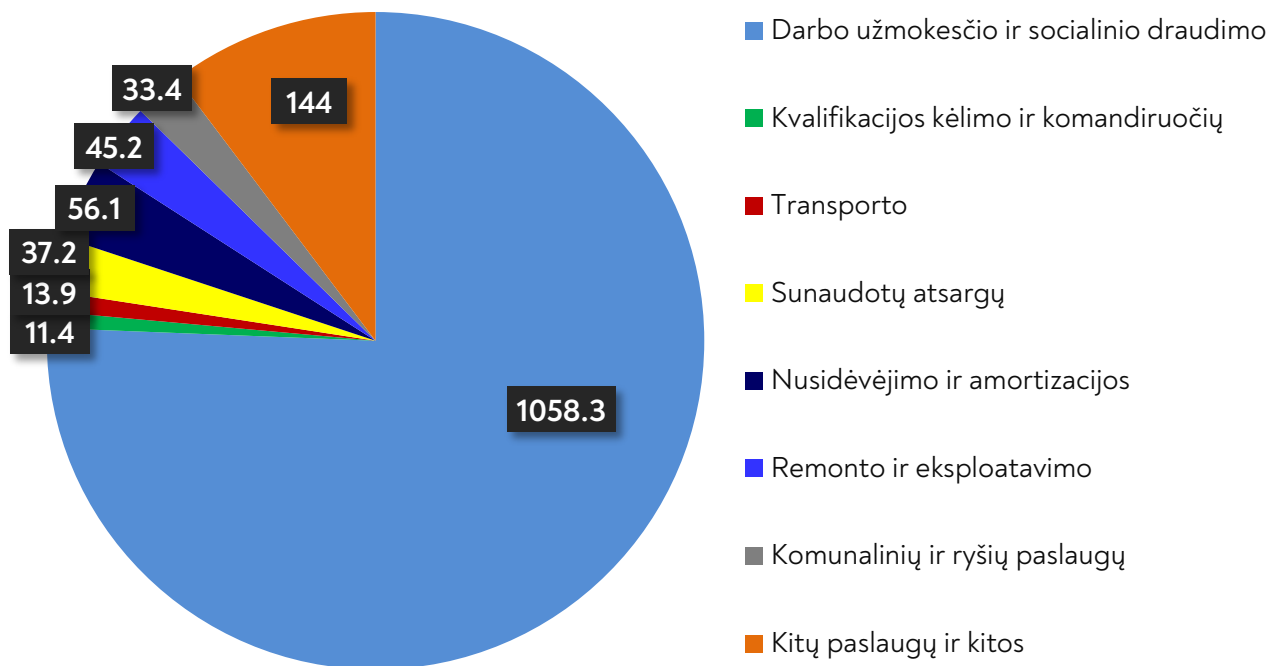
Gimnazijos per ataskaitinį laikotarpį gautas pagrindinės veiklos kitas pajamas sudarė suteiktų paslaugų pajamos už moksleivių testavimą ir stojamuosius egzaminus – 40,2 tūkstančius eurų. Tai yra daugiau ($\approx +12,7$ tūkst. Eur) nei praėjusiais 2021 metais (27,5 tūkst. Eur). Už organizuojamas edukacines programas buvo gauta 94,4 tūkstančiai eurų pajamų ir tai yra daugiau ($\approx +20,2$ tūkst. Eur) nei praėjusiais 2021 metais (74,2 tūkst. Eur). Už papildomas paslaugas Gimnazijos moksleiviams (kitas, niekur nepriskirtas, švietimas, konsultacijos, kitos paslaugos) gauta 72,1 tūkstančių eurų pajamų (2021 m. – 70,9 tūkst. Eur).

Gimnazija per 2022 finansinius metus įstatuose numatytai veiklai iš viso patyrė 1399,5 tūkstančių eurų (2021 m. – 1119 tūkst. Eur) sąnaudų ($\approx +280,5$ tūkst. Eur). Didžioji jų dalis ($\approx 85,4$ proc.) buvo kompensuota gauto finansavimo lėšomis.

Didžiausią sąnaudų dalį ($\approx 75,6$ proc.) sudarė darbo užmokesčio ir su juo susijusių socialinio draudimo bei garantinio fondo sąnaudos – 1058,3 tūkstančiai eurų. Lyginant su 2021 metais (867,9 tūkst. Eur), šios sąnaudos iš viso padidėjo ($\approx +190,4$ tūkst. Eur). Reikšmingą įtaką padidėjimui turėjo padidėjęs finansavimas iš valstybės biudžeto dėl didesnių atlyginimų nustatymo mokytojams visoje šalyje.

2022 metais nusidėvėjimo ir amortizacijos sąnaudos buvo 56,1 tūkst. Eur ir lyginant su 2021 metais (2021 m. – 55,3 tūkst. Eur) didėjo nereikšmingai ($\approx +0,8$ tūkst. Eur).

2022 metais sunaudota atsargų 37,3 tūkstančiai eurų, lyginant su 2021 metais (2021 m. – 45,7 tūkst. Eur) šios sąnaudos mažėjo ($\approx -8,4$ tūkst. Eur).



4 pav. Sąnaudų struktūra 2022 metais, tūkst. Eur

2022 metais kitų paslaugų ir kitos sąnaudos buvo 141,4 tūkstančių eurų (2021 m. – 114,2 tūkst. Eur) ir, lyginant su 2021 metais, padidėjo ($\approx +27,2$ tūkst. Eur). 2022 metais buvo sudaromos edukacinių paslaugų sutartys su savarankiškai dirbančiais asmenimis, teikiančiais papildomo ugdymo paslaugas, šios sąnaudos padidėjo ($\approx +6,5$ tūkst. Eur) ir sudarė apie 53,7 tūkstančius eurų (2021 m. – 47,2 tūkst. Eur). Kitų paslaugų sąnaudų padidėjimą taip pat lėmė įgyvendinti planuoti renginiai, buvo skirtas įprastas dėmesys Gimnazijos moksleivių išvažiuojamajai pažintinei edukacinei veiklai (kultūrinių objektų lankymas ir pan.), vykdytas tarptautinis mainų projektas.

Su pažintine edukacine ir projektine veikla susijęs ir transporto paslaugų sąnaudų padidėjimas ($\approx +6,9$ tūkst. Eur) 2022 metais – 13,9 tūkstančiai eurų (2021 m. – 7,0 tūkst. Eur).

2022 metais paprastojo remonto ir eksploataavimo sąnaudos buvo 45,2 tūkstančiai eurų (2021 m. – 8,2 tūkst. Eur). Šių sąnaudų didėjimą ($\approx +37$ tūkst. Eur) lėmė planuotai 2021 metais atidėti patalpų einamojo remonto darbai 2022 metams.

Per ataskaitinį laikotarpį patirta komunalinių paslaugų ir ryšių sąnaudų už 33,4 tūkstančių eurų, kurios, lyginant su 2021 metais (2021 m. – 15,7 tūkst. Eur), reikšmingai padidėjo ($\approx +17,7$ tūkst. Eur) dėl išaugusių komunalinių paslaugų kainų visoje šalyje.

2022 metus Gimnazija baigė turėdama 1,3 tūkstančio eurų perteklių.

11. VEIKLOS TĘSTINUMAS

2023 metais Gimnazija toliau tęsia savo veiklą pagal panaudos sutartis gautose patalpose. Informacijos iš kontroliuojančių asmenų apie ateinančiais laikotarpiais numatomą Gimnazijos reorganizavimą, likvidavimą ar veiklos nutraukimą nėra. 2022 metais Gimnazijos finansavimas nesumažėjęs nei iš valstybės biudžeto, nei iš kitų finansavimo šaltinių. Darbuotojų ir moksleivių skaičius išlieka stabilus. Ugdymas pagal bendrojo lavinimo programas, atsižvelgiant į valstybės institucijų rekomendacijas, pagal poreikį vykdomas mišriuoju būdu. Klasės, modernizuotos ir pritaikytos nuotoliniam ugdymui, užtikrina veiklos tęstinumą sudėtingomis sąlygomis. 2023

metais tikimės gauti paramos iš Valstybinės mokesčių inspekcijos gyventojų skiriamo pajamų mokesčio, taip pat paramos iš juridinių bei fizinių asmenų.

Direktorius



Tomas Kivaras



Studentų g. 65, Kaunas

tel.: (8-37) 451469

info@ktug.lt

www.ktug.lt