




# KAUNO TECHNOLOGIJOS UNIVERSITETO GIMNAZIJA

## 2023 METŲ VEIKLOS ATASKAITA



PATVIRTINTA  
Kauno technologijos  
universiteto gimnazijos  
visuotinio dalininkų  
susirinkimo 2024 m. kovo 18 d.  
protokolu Nr. 1

**KAUNO TECHNOLOGIJOS UNIVERSITETO GIMNAZIJA**  
j.m. k. 190994836, Studentų g. 65, Kaunas 51369

**2023 METŲ VEIKLOS ATASKAITA**

2024 m. kovo 18 d.

Kaunas

**1. BENDROS ŽINIOS**

Kauno technologijos universiteto Gimnazija (Gimnazija) įsteigta 1989 metais. Gimnazijos statusas suteiktas 1992 m. gegužės 5 d. Juridinių asmenų registre įregistruota 1995 m. rugsėjo 4 d. kaip valstybinė biudžetinė įstaiga, įstaigos kodas 9099483. Buveinės adresas: Studentų g. 65, LT 51369, Kaunas. Įstaiga perregistruota 2004 m. lapkričio 24 d. kaip valstybinė viešoji įstaiga, pažymėjimo Nr. 028933. Įstaigos kodas 190994836.

Iki 2009 m. gruodžio 31 d. Gimnazijos steigėjai buvo Lietuvos Respublikos švietimo ir mokslo ministerija ir Kauno technologijos universitetas (Universitetas). 2009 m. rugsėjo 9 d. Lietuvos Respublikos Vyriausybės nutarimu Nr. 1114 „Dėl viešosios įstaigos Kauno technologijos universiteto gimnazijos turtinių ir neturtinių teisių įgyvendinimo“ Gimnazijos steigėjo funkcijos buvo perduotos Universitetui.

Gimnazija nuo 2011 metų tapo Viešojo sektoriaus subjektu.

Gimnazijai yra suteiktas paramos gavėjo statusas.

Gimnazija nėra pridėtinės vertės mokesčio (PVM) mokėtoja.

Pagrindinė Gimnazijos veiklos sritis – švietimas. Gimnazija teikia pagrindinį ir vidurinį išsilavinimą, vykdo kultūrinį ir neformalųjį švietimą.

Gimnazijos darbuotojų skaičius 2023 metų pradžioje buvo 49, o 2023 metų pabaigoje – 51.

2023 metų gimnazijos veiklos prioritetinės sritys – gabių mokinių pritraukimas, atranka ir visuminis jų ugdymas, žmonių išteklių vystymas, bendradarbiavimas, infrastruktūros modernizavimas – buvo plėtojamos sėkmingai.

Lentelėje žemiau (1 lentelė) pateikiama informacija apie pedagoginių Gimnazijos darbuotojų dalykinę ir pedagoginę kvalifikaciją.

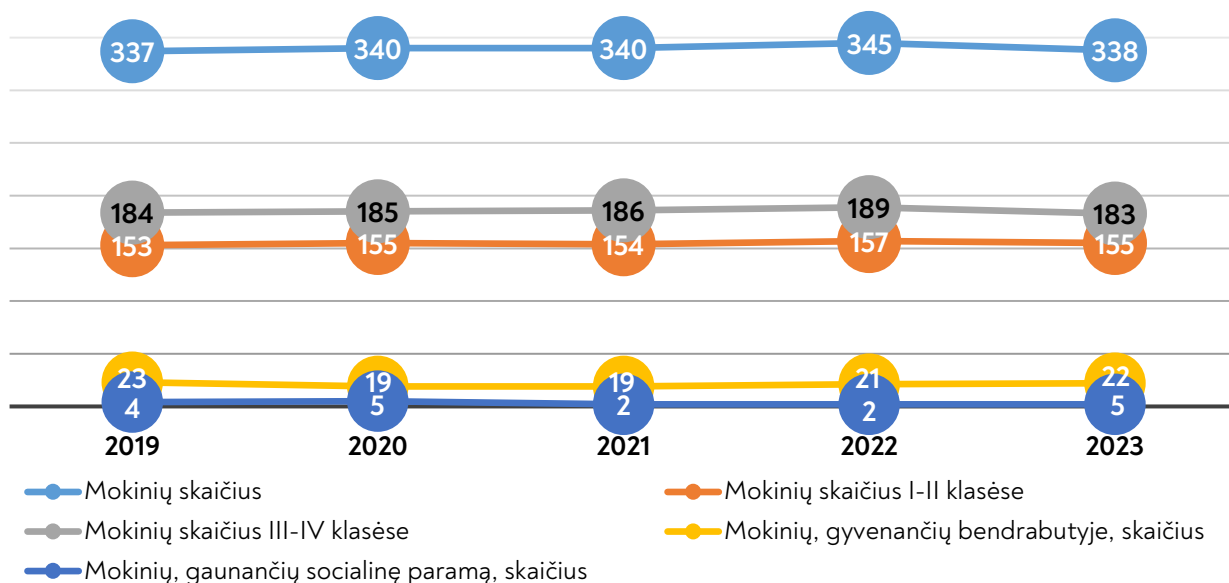
1 lentelė

### Gimnazijos mokytojai

Kriterijus	Struktūra	Mokytojų skaičius
Įgyta dalykinė kvalifikacija/ mokslo laipsnis	Bakalauras ir aukštasis išsilavinimas (neturint kvalifikacinio laipsnio)	18
	Magistras	17
	Daktaras	3
Pedagoginė kvalifikacija	Mokytojas	7
	Vyresnysis mokytojas	6
	Mokytojas metodininkas	19
	Mokytojas ekspertas	6

Net penki Gimnazijos mokytojai 2023 m. sėkmingai kėlė kvalifikaciją ir įgijo mokytojo metodininko kvalifikacinę kategoriją.

Metų mokytojo apdovanojimas jau aštuonioliktą kartą atiteko geriausiai gimnazistų įvertintam mokytojui. 2023 m. KTU gimnazijos Alumni draugijos Metų mokytojo apdovanojimas įteiktas chemijos mokytojai ekspertei Birutei Maciulevičienei.



1 pav. Mokinių skaičiaus kaita 2019-2023 mokslo metais

2023 m. gruodžio 31 d. Gimnazijoje mokėsi **338 mokiniai** (1 paveikslas). Pažymėtina, kad per paskutinius penkerius metus mokinių skaičius išlieka stabilus, Gimnazijoje sėkmingai veikia papildomai įsteigtos dvi sustiprinto informacinių technologijų mokymo klasės – BENTLEY (nuo 2016 m.) ir ENEBA (nuo 2021 m.) klasės.

2023 metais 22 mokiniai gyveno Gimnazijai skirtame KTU bendrabutyje, jiems buvo skiriamas nemokamas maitinimas.

Lentelėje žemiau (2 lentelė) atsispindi Gimnazijos mokinių pasiskirstymas atskirose klasėse.

2 lentelė

### Gimnazijos mokinių skaičius klasėse

Klasė	Mokinių skaičius	Klasė	Mokinių skaičius	Klasė	Mokinių skaičius	Klasė	Mokinių skaičius
1Festo	25	2TransUnion	26	3A	22	4A	25
1Elinta	26	2Orbio World	26	3B	23	4B	23
1C	26	2Centric	26	3C	24	4TeleSoftas	26
				3Eneba	23	4Bentley	17

## 2. GIMNAZIJOS VALDYMAS

2023 metais Gimnazijos vienintelis dalininkas buvo Universitetas, j.k. 111950581. Universiteto įnašų vertė per 2023 metus nesikeitė ir yra 0,29 Eur.

Gimnazija 2023 metais išlaidų su įstaigos dalininku susijusiems asmenims, kaip jie apibrėžti Viešųjų įstaigų įstatymo 3 straipsnio 3 dalyje, neturėjo.

Nuo 2015 m. gegužės 4 d. Gimnazijai vadovauja direktorius, fizikos magistras Tomas Kivaras. Per 2023 metus direktoriui buvo apskaičiuotas ir sumokėtas darbo užmokestis 79564,42 Eur (neatskaičius mokesčių), su juo susijusios socialinio draudimo ir Garantinio fondo įmokos iš darbdavio lėšų 1968,11 Eur, iš viso išlaidų darbo užmokesčiui už direktoriaus ir mokytojo pareigas – 81532,53Eur. Kitų išmokų vadovui išlaidas sudarė komandiruočių išlaidų kompensacijos: kelionių išlaidos ir dienpinigiai – 1488,16 Eur, pagal paslaugų sutartis sumokėtas atlygis už papildomus darbus 7260,0 Eur (neatskaičius mokesčių).

Gimnazija 2023 metais neturėjo išlaidų įstaigos kolegialių organų narių darbo užmokesčiui ir kitoms šių narių išmokoms.

Gimnazijos valdymo išlaidos, susijusios su Gimnazijos valdymu ir darbo joje organizavimu, 2023 metais sudarė 12,1 procentų (2022 m. 10,9 proc.; 2021 m. 11,4 proc.) nuo visų sąnaudų. 2018 m. vasario 14 d. direktoriaus įsakymu Nr. G/VY-18 patvirtintose Gimnazijos tvarkos taisyklėse nustatyta direkcijos sudėtis: direktorius, direktoriaus pavaduotojas ugdymui, skyrių vedėjai ir vyriausiasis buhalteris. Gimnazijos valdymo išlaidoms priskirtos direkcijos darbo užmokesčio, komandiruočių, kvalifikacijos kėlimo, teisinių paslaugų, direkcijos naudojamo ilgalaikio turto nusidėvėjimo ir amortizacijos bei ryšių sąnaudos.

### 3. PRIORITETINĖS VEIKLOS SRITYS IR REZULTATAI

2023-ais Gimnazija sėkmingai plėtojo numatytas prioritetas veiklas:

3 lentelė

#### 1 prioritėtinė sritis. Gabių mokinių pritraukimas, atranka ir visuminis jų ugdymas.

Kriterijus	Tikslas	2023	2022	2021	2020
Visų mokinių, dalyvavusių stojamuosiuose egzaminuose, santykinis skaičius priimtų į Gimnaziją mokinių skaičiaus atžvilgiu	4,15	4,95	4,40	3,59	4,24
Į Gimnaziją priimamų mokinių, kurie yra nacionalinių ar tarptautinių konkursų prizininkai, skaičius	1	2	1	0	1
Gimnazijos organizuojamose edukacinėse programose dalyvaujančių mokinių skaičius	220	285	270	240	222
Gimnazistų metinis mokymosi vidurkis	9,10	9,17	9,18	9,29	9,30
Valstybinių brandos egzaminų vidurkis	90,0	87,4	87,2	92,2	90,6
Gimnazistų, dalyvavusių tarptautinėse olimpiadose ir konkursuose, skaičius	9	27	23	14	14
Nacionalinių olimpiadų ir konkursų prizininkų skaičius	100	86	80	81	58
Gimnazistų, dalyvaujančių Gimnazijos organizuojamose neformaliojo ugdymo veiklose, dalis nuo visų besimokančių skaičiaus	0,65	0,81	0,78	0,80	0,60
Gimnazistų, dalyvaujančių savanorystės veiklose, dalis nuo visų besimokančių skaičiaus	0,65	0,73	0,24	0,18	-
II ir IV klasių gimnazistų, dalyvaujančių karjeros projektavimo veiklose, dalis nuo visų šiose klasėse besimokančių skaičiaus	0,80	1,00	1,00	1,00	0,85

- 2023 metais stojančiųjų į Gimnaziją kandidatų skaičius padidėjo iki 4,95 stojančiųjų į vieną vietą. Atkreiptinas dėmesys į tai, jog tai aukščiausias rodiklis nuo 2015 metų.
- 2023 metais Gimnaziją baigė 97 mokiniai. Abiturientų laikomų valstybinių brandos egzaminų įvertinimų vidurkis 2023 m. – 87,4 balo. 43 abiturientai bent iš vieno valstybinio brandos egzamino gavo maksimalų 100 balų įvertinimą. Iš viso Gimnazijos abiturientai gavo 114 maksimalių įvertinimų.
- Gimnazistų mokymosi vidurkis viršijo numatytą tikslą – 9,17 balo.
- Gimnazistai 86 kartus tapo nacionalinių olimpiadų ir konkursų prizininkais.
- Visi mokiniai, baigę Gimnaziją ir nusprendę toliau tęsti mokslus, sėkmingai įstojo į Lietuvos ir pasaulio universitetus, vienas abiturientas pasirinko studijuoti kolegijoje.
- 2023 m. veikė 19 neformalaus ugdymo būrelių, 247 gimnazijos II, III, IV klasių moksleiviai dalyvavo karjeros projektavimo veiklose.
- Plėtodami bendrąsias kompetencijas Gimnazistai dalyvavo:
  - Kultūros paso organizuojamose edukacinėse veiklose bei spektakliuose;
  - karjeros planavimo renginiuose:
    - kasmetinėje parodoje „Aukštųjų mokyklų mugė 2023“;
    - studijų užsienyje parodoje „Išsilavinimas ir karjera 2023“;
    - KTU „WANTed“ karjeros dienose;
    - UAB „AMES“ ir UAB „Kalba“ karjeros konsultacijose, testuose bei nuotolinėse paskaitose apie studijų pasirinkimus;

- nuotolinėse ISM Vadybos ir ekonomikos universiteto rinkodaros klubo paskaitose tėvams ir gimnazistams, ISM studentų priėmimo skyriaus atstovės paskaitose „Karjerą planuoju aš“ bei „CV ir motyvacinio laiško rašymas“;
- susitikimuose su įmonių „Festo“, „Eneba“, „Centric IT Solutions Lithuania“, „Bentley Systems“, „Orbio World“, „Continental“ atstovais bei šių gimnazijos partnerių organizuotose karjeros dirbtuvėse;
- organizacijos „Kastu International“ nuotolinėse paskaitose ir parodose apie studijų programas ir galimybes užsienyje (paroda „Go!Study“);
- KTUG Alumni dienoje;
- susitikimuose su NATO, Lietuvos kariuomenės bei Lietuvos šaulių sąjungos atstovais;
- savanorystės veiklose Kauno klinikose, Maisto banke, Kauno miesto kultūrinuose renginiuose, pagalbos ir palaikymo Ukrainai projektuose ir kt.;
- Gimnazijos alumnų, įvairių įmonių ir universitetų (VU, KTU, LSMU, Kembridžo universiteto ir kt.) atstovų paskaitose;
- tarptautinių mainų (pvz., ASSIST, BAFF, FLEX ir kt.) galimybių pristatymo veiklose bei atrankose;
- bent vienoje parodoje Kauno arba Vilniaus meno galerijose, muziejuose;
- bent viename spektaklyje ar kino filmo peržiūroje;
- tradiciniuose Gimnazijos renginiuose (Mokslo ir žinių šventėje, įvairiuose protmūšiuose, žaidimų popietėse, Lapkritinėse, Kalėdinėje - muzikinėje popietėje, karnavale, šimtadienyje, Lietuviškos dainos konkurse, tarpmokykliniuose mainuose, KTUG pirmokų sąskrydyje, sveikatingumo dienose „KTUG ledas“, išvykoje į „Harmony“ parką, labdaringoje Pyragų dienoje ir kt.);
- Lietuvos Raudonojo Kryžiaus pirmosios pagalbos ir ekstremalių situacijų valdymo mokymuose.
- tarptautiniame dvikalbiame projekte su Liuksemburgo Liuksemburgo Vauban prancūzų licėjumi (Lycée Français Vauban de Luxembourg).
- Tarptautiniuose vokiečių kalbos egzaminuose DSD I/II, kuriuose A2 lygio įvertinimą gavo 1 mokinys, B1 lygio įvertinimą – 15 mokinių, 1 mokinys gavo B2 lygio įvertinimą, o 7 mokiniai gavo C2 lygio įvertinimą.
- Tarptautiniuose anglų kalbos egzaminuose IELTS ir CAE, iš 17 šių informaciją Gimnazijai pateikusių mokinių, B2 lygio įvertinimą gavo 1 mokinys, C1 lygio įvertinimą gavo 14 mokinių, C2 lygio įvertinimą gavo 2 mokiniai.
- Tarptautinį prancūzų kalbos egzaminą DELF B2 lygiu išlaikė 6 mokiniai.

**2 prioritėtinė sritis. Žmonių išteklių vystymas.**

Kriterijus	Tikslas	2023	2022	2021	2020
Gimnazijos mokytojų, turinčių magistro arba mokslų daktaro laipsnį, santykinis skaičius visų pedagoginių darbuotojų atžvilgiu	0,60	0,53	0,50	0,51	0,51
Gimnazijos mokytojų, turinčių mokytojo metodininko arba eksperto pedagoginę kvalifikaciją, santykinis skaičius	0,65	0,66	0,58	0,59	0,59
Gimnazistų įvertinimo mokytojams vidurkis	8,90	8,71	8,88	8,82	8,95

- 2023 m. Gimnazijoje praktiką atliko 4 studentai, iš kurių 3 buvo KTU studentai – po 1 matematikos, fizikos ir chemijos dalyko praktikantą. 1 praktikantas buvo VDU gretutinių studijų programos studentas, Gimnazijoje atlikęs informacinių technologijų dalyko praktiką.
- 1 Gimnazijos mokytojas vadovavo nacionalinei tarptautinės olimpiados delegacijai.
- 2 Gimnazijos mokytojai 2023 m. rengė kvalifikacinius renginius Kauno ir visos Lietuvos mokytojams. Iš viso gimnazijos mokytojai vedė 3 renginius apie 220 Kauno ir kitų miestų mokytojų.
- 5 Gimnazijos mokytojai įgijo mokytojo metodininko kvalifikacinį laipsnį.
- 7 Gimnazijos mokytojai yra Kauno miesto mokytojų metodinių grupių nariai.
- 93 proc. Gimnazijos darbuotojų dalyvavo bendruose Gimnazijos darbuotojams skirtuose seminaruose arba savo kompetencijas tobulino individualiai.
- Visi Gimnazijos pedagogai dalyvavo ilgalaikėje kvalifikacinėje programoje įtraukiojo ugdymo tematika.

5 lentelė

**3 prioritėtinė sritis. Bendradarbiavimas.**

Kriterijus	Tikslas	2023	2022	2021	2020
Gimnazistų, dalyvaujančių KTU organizuojamose edukacinėse veiklose, dalis nuo visų besimokančių skaičiaus	0,60	0,62	0,61	0,58	0,62
Gimnazistų, kurių brandos darbų rengimui vadovauja KTU akademinės bendruomenės nariai, dalis nuo visų brandos darbų rašančių mokinių skaičiaus	0,40	0,40	0,50	0,00	0,00
Gimnazijos sudarytų sutarčių su socialiniais partneriais skaičius	2	7	6	2	1
Gimnazijoje vykstančių tarpmokyklinių projektų skaičius	2	1	1	-	-

2023 m. Gimnazija sudarė bendradarbiavimo sutartį su Lietuvos Raudonojo Kryžiaus organizacija ir Lietuvos mokinių neformaliojo švietimo centru, taip pat turėjo ankstesniais metais sudarytas galiojančias bendradarbiavimo sutartis su Liuksemburgo Vauban prancūzų licėjumi (Lycée Français Vauban de Luxembourg), Lygių galimybių plėtros centru, VšĮ Neformaliojo Švietimo Debatų Centru, Kauno 1-ąja muzikos mokykla, Nacionaliniu M. K. Čiurlionio dailės muziejumi.

- 67 proc. gimnazistų bent kartą naudojos KTU laboratorijomis:
  - o visi I klasės gimnazistai atliko 3, II klasės – 3, IV klasės – 2 praktikos darbus KTU Cheminės technologijos fakulteto mokomosiose laboratorijose (228 mokiniai);

- I-IV kl. klasių gimnazistai ruošėsi Lietuvos mokinių chemijos olimpiados šalies etapui (31 mokinys);
- drauge organizuojamas akad. J. Janickio chemijos konkursas.
- 40 gimnazistų informacinių technologijų mokosi pagal KTU informatikos fakulteto studijų programų studijų modulių P175B118 ir P175B123 ugdymo turinį.
- 7 KTU darbuotojai dirbo Gimnazijoje.
- 5 gimnazistai rengė brandos darbus, 2 iš jų darbo vadovais pasirinko KTU dėstytojus.
- 4 Gimnazijos mokiniai dalyvavo „KTU vaikų akademijos“ veiklose.
- Bendradarbiaujama su Lietuvos jaunimo sąjunga „Žingsnis“, Labdaros ir paramos fondu „Rugutė“.
- Mokinių taryba organizavo tarpmokyklinius protmūšius su Kauno jėzuitų ir Lietuvos sveikatos mokslų universiteto gimnazijomis.
- Mokinių taryba organizavo tarpmokyklinius gimnazistų mainus su Vilniaus licėjaus moksleiviais.

6 lentelė

#### 4 prioritėtinė sritis. Infrastruktūros modernizavimas.

Kriterijus	Tikslas	2023	2022	2021	2020
Lėšų, skiriamų infrastruktūros palaikymui, padidėjimas lyginant su praėjusiais (2022) metais	0,12	0,11	0,04	-0,27	-0,57
Lėšų, skiriamų informacinių sistemų ir mokymo(si) priemonių modernizavimui, dalis nuo viso Gimnazijos įsigyto turto ir atsargų	0,50	0,59	0,20	0,60	0,90

- 2023 metais atlikti einamojo remonto darbai ir įsigytos atsargos mokymo reikmėms turėjo teigiamą įtaką lėšų, skiriamų infrastruktūros palaikymui, dydžiui.
- Atlikti apsauginės ir priešgaisrinės signalizacijos sistemų rekonstrukcijos darbai, sujungiant gimnazijos ir iš steigėjo pagal panaudą gautų patalpų apsauginę ir priešgaisrinę signalizacijas. Atlikti pirmo aukšto vaikinių ir merginų tualetų ir santechnikos įrangos atnaujinimo remonto darbai. Iš universiteto pagal panaudą gautose patalpose įrengta IT klasė ir psichologės kabinetas. Trečio aukšto poilsio zonoje atlikti remonto darbai, nupirkti nauji baldai, sumontuota geriamojo vandens papildymo stotelė. Įsigyti kompiuteriai (17 vnt.) bei vienviečiai ir dviviečiai mokykliniai baldai (39 vnt.).

#### 4. BIBLIOTEKOS VEIKLA

2023 metais KTU gimnazijos biblioteką papildė 95 vadovėliai, 181 mokymo priemonės ir grožinės bei dalykinės literatūros knygos. Prenumeruojami 6 spaudos leidiniai.

Bibliotekos fondui papildyti buvo skirta 5 tūkst. eurų.

2023 metais bibliotekoje buvo registruoti 367 vartotojai, iš jų 248 perregistruoti ir 92 užregistruoti naujai. KTU gimnazijos bibliotekoje 2023 metais mokytojai ir administracijos darbuotojai apsilankė 181 kartus, gimnazistai – 1840 kartus, buvo išduota iš viso 5010 dokumentų, iš jų 4940 į namus ir 70 vietoje.

KTU gimnazijos biblioteka naudoja TAMO bibliotekos sistemą. Ši sistema leidžia skaitytojams matyti pasiimtas knygas, jų grąžinimo laiką, ieškoti dokumentų nuotoliniu būdu bei juos rezervuoti.

Biblioteka turi 100 elektroninių skaityklių ir 38 planšetes. 89 skaityklės šiuo metu išduotos skaitytojams į namus.



## 5. VALSTYBINIŲ BRANDOS EGZAMINŲ (VBE) REZULTATAI

7 lentelė

		2023	2022	2021	2020	2019
Lietuvių k.	Iš viso laikė	95	90	93	90	96
	100	5	14	15	10	7
	Vidurkis	78,0	79,6	78,5	76,7	73,1
Matematika	Iš viso laikė	95	92	93	90	96
	100	19	9	20	14	26
	Vidurkis	83,1	72,2	84,3	83,4	83,4
Anglų k.	Iš viso laikė	97	91	91	86	91
	100	57	28	56	61	67
	Vidurkis	96,4	92,0	98,3	98,4	98,4
IT	Iš viso laikė	52	42	40	43	45
	100	14	10	25	23	26
	Vidurkis	86,4	87,2	97,4	94,1	94,7
Chemija	Iš viso laikė	37	28	33	42	39
	100	-	5	3	2	12
	Vidurkis	81,6	92,5	89,2	88,9	91,1
Biologija	Iš viso laikė	28	23	35	31	29
	100	1	2	9	4	6
	Vidurkis	82,6	88,3	95,7	91,7	91,0
Fizika	Iš viso laikė	21	21	20	18	19
	100	10	5	2	2	5
	Vidurkis	90,2	84,6	87,2	87,2	87,7
Istorija	Iš viso laikė	16	17	19	12	19
	100	-	-	1	1	-
	Vidurkis	73,3	81,1	85,8	86,7	83,7
Vokiečių k.	Iš viso laikė	8	7	9	3	1
	100	7	4	8	2	1
	Vidurkis	95,5	91,0	98	93,0	100
Rusų k.	Iš viso laikė	2	3	2	-	-
	100	1	2	2	-	-
	Vidurkis	99,5	99,7	100	-	-
Geografija	Iš viso laikė	2	5	-	6	7
	100	-	1	-	4	2
	Vidurkis	94,5	91,0	-	96,3	86,9
Prancūzų k.	Iš viso laikė	-	-	1	1	-
	100	-	-	1	1	-
	Vidurkis	-	-	100	100	-
Iš viso	Iš viso laikė	<b>453</b>	419	436	422	442
	100	<b>114</b>	80	142	124	152
	Vidurkis	<b>87,4</b>	87,2	92,2	90,6	89,0

2023 metais Gimnazijos abiturientai valstybinių brandos egzaminų sesijos metu surinko 114 maksimalių įvertinimų. Pastaraisiais metais stabiliai aukšti įvertinimai pasiekiami gamtos mokslų (chemijos, biologijos, fizikos) bei informacinių technologijų srityse, nuosekliai stebimas aukštesnis nei 90 balų anglų kalbos egzamino rezultatų vidurkis.

Populiariausi pasirenkamieji egzaminai – informacinių technologijų, chemijos, biologijos ir fizikos. Šis pasirinkimas parodo abiturientų studijų sričių prioritetus, tarp kurių neginčijamo lyderio pozicija 2023 m. atiteko technologijos mokslams, stabiliai auga IT valstybinio brandos egzamino populiarumas. Ši tendencija glaudžiai susijusi su tuo, jog gimnazijoje kasmet suformuojama nauja sustiprinto informacinių technologijų mokymo klasė, taigi abiturientai tikslingai renkasi šį egzaminą, kadangi savo ateitį sieja su IT sektoriumi.

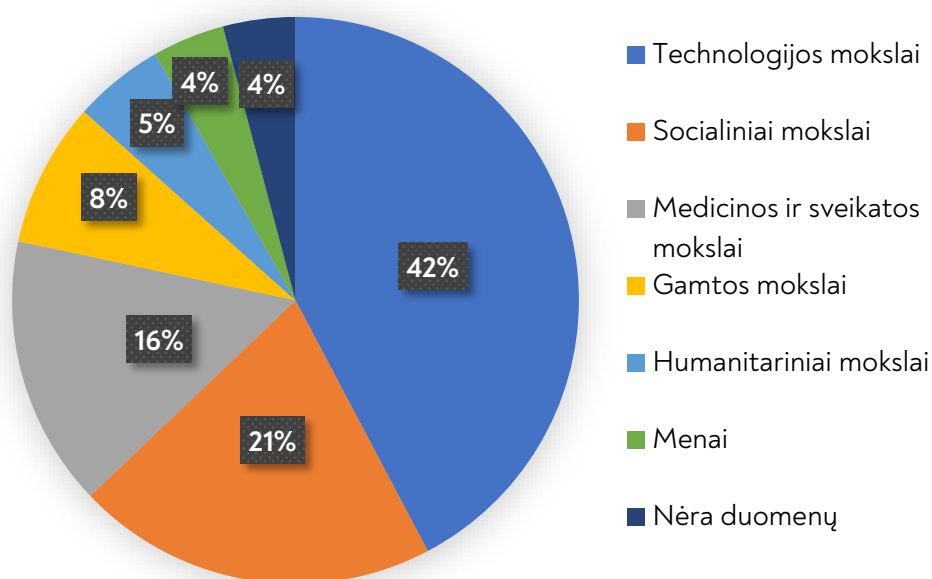
## 6. 2023 METŲ LAIDOS ABITURIENTŲ PASIRINKIMAI STUDIJUOTI

8 lentelė

### Studijų pasirinkimo baigus vidurinio ugdymo programą dinamika.

Metai	Studijų vieta (%)			Studijų tipas (%)		
	Lietuva	Užsienis	Nėra Duomenų	Aukštosios universitetinės	Aukštosios neuniversitetinės	Profesinės
2023	67	29	4	99	1	0
2022	79	16	5	99	1	0
2021	61	34	5	100	0	0
2020	64	31	5	100	0	0
2019	52	34	14	100	0	0

2023 metų vidurinio ugdymo programą Gimnazijoje baigė 97 abiturientai. 65 iš jų nusprendė mokslus toliau tęsti Lietuvoje, 28 mokytiš išvyko į užsienį ir 4 pasirinko nepateikti savo duomenų apie tolimesnes studijas.



2 pav. 2023 metų gimnazistų studijų pasirinkimas pagal studijų sritis

Studijų pasirinkimo dinamika rodo, kad visi tęsti mokymąsi nusprendę Gimnazijos abiturientai renkasi aukštąsias mokyklas, o šis pasirinkimas glaudžiai koreliuoja su Gimnazijos misija – gabiems Lietuvos mokiniams atvira mokykla, suteikiančia galimybę ateities lyderiams įgyti aukščiausios kokybės pagrindinį ir vidurinį išsilavinimą. Gimnazijos abiturientų, pasirenkančių studijas Lietuvoje, 2023 metais skaičius sumažėjo, tačiau daugiau nei penktadalis abiturientų rinkosi studijuoti Kauno technologijos universitete, daugiausia technologijos mokslų krypties studijas. Pastebėtina, jog po „Brexit'o“ studijos Jungtinėje Karalystėje visiškai prarado savo

populiarumą, o daugiau nei du trečdaliai studijas užsienyje pasirinkusių įstojo į universitetus Nyderlanduose. Populiariausios studijų sritys 2023 metais buvo technologijos ir socialiniai mokslai, medicinos ir sveikatos mokslų sritys studijas rinkosi kiek daugiau abiturientų nei 2022 m.

## 7. PASIEKIMAI OLIMPIADOSE IR KONKURSUOSE

9 lentelė

### Pasiekimai respublikinėse olimpiadose ir konkursuose.

Sritis	2023				2022				2021				2020				2019			
	I	II	III	P.r.	I	II	III	P.r.	I	II	III	P.r.	I	II	III	P.r.	I	II	III	P.r.
Informatika	4	4	8	1	2	4	3	1	1	1	3		2	2	2	1	5	5	5	
Fizika ir astronomija	3	9	1	1	6	3	3	5	2	2	2	3	2	1	4	2	4	8	10	4
Chemija	3	4	5	3	3	6	3	3	8	6	4	4	3	6	12	1	5	5	7	4
Matematika	1	3	6	4	2	2	5	4		2	8			1			3	4	7	1
Biologija	1	1	2	2			1	1		1	2						2		2	1
Geografija	1	1				1	1				1		1				1	2	2	
Prancūzų kalba	1			1		1					1		1					1		
Ekonomika	1				1	3		1	2	3	4	1	2	1	2		2	4	1	
Lietuvių kalba	1					1			1											
Debatai		2			3				2		1			1						
Gamtos mokslai		1	3	5		3	5	3		1	6	6		1	6	1	1	1	1	
Vokiečių kalba									1											
Anglų kalba										1	1						1	1		
Filosofija													1		1			1		
Rusų kalba														1				1		
<b>Iš viso</b>	<b>16</b>	<b>25</b>	<b>28</b>	<b>17</b>	<b>17</b>	<b>24</b>	<b>21</b>	<b>18</b>	<b>17</b>	<b>17</b>	<b>33</b>	<b>14</b>	<b>12</b>	<b>14</b>	<b>27</b>	<b>5</b>	<b>24</b>	<b>33</b>	<b>35</b>	<b>10</b>
	<b>86</b>				<b>80</b>				<b>81</b>				<b>58</b>				<b>102</b>			

2023 metų pasiekimai tarptautinėse olimpiadose ir konkursuose:

- 19-osios tarptautinės geografijos olimpiados Bandunge (Indonezijoje) **sidabro medalis**.
- 35-osios tarptautinės informatikos olimpiados Segede (Vengrijoje) **sidabro medalis** ir **dalyvis**.
- 19-osios tarptautinės jaunių gamtos mokslų olimpiados Bankoke (Tailando Karalystėje) **sidabro** ir **bronzos medaliai**.
- Tarptautinio jaunių gamtos mokslų iššūkio „Science Vision“ **antro** ir **trečio laipsnio diplomai**.
- 3-iosios Europos praktinės gamtos mokslų olimpiados Rygoje (Latvijoje) komandinis **sidabro medalis**.
- 7-osios Europos fizikos olimpiados Hanoveryje (Vokietijoje) **bronzos medalis** ir **pagyrimo raštas**.
- 55-osios tarptautinės chemijos olimpiados Ciuriche (Šveicarijoje) **bronzos medalis**.
- 53-iosios tarptautinės fizikos olimpiados Tokijuje (Japonijoje) **bronzos medalis** ir **dalyvis**.
- 16-osios tarptautinės astrofizikos ir astronomijos olimpiados Chožuve (Lenkijoje) **dalyvis**.
- 9-osios Baltijos šalių geografijos olimpiados Valkoje (Latvijoje) ir Tartu (Estijoje) **sidabro** ir **bronzos medaliai**.
- 29-osios Baltijos šalių informatikos olimpiados Liungbiu (Danijoje) **du bronzos medaliai**.
- Baltijos šalių prancūzų kalbos olimpiados Taline (Estijoje) **penktoji vieta**.
- 7-osios Europos jaunių informatikos olimpiados Kutaisyje (Sakartvele) **dalyvis**.
- 29-osios Baltijos šalių chemijos olimpiados Duobelėje (Latvijoje) **dalyvis**.

- 3-iosios Europos merginų informatikos olimpiados Lunde (Švedijoje) **keturios dalyvės**.
- 35-ojo tarptautinio mokinių debatų turnyro („World Schools Debating Championships“) Hanojuje (Vietname) **dalyvė**.
- Tarptautinio individualių mokinių debatų ir oratorinio meno čempionato („World Individuals Debating and Public Speaking Championships“) Durbane (Pietų Afrikos Respublikoje) **dalyvis**.

## 8. GAUTŲ LĖŠŲ ŠALTINIAI IR IŠLAIDOS

2023 metais Gimnazija gavo tikslinių lėšų iš šių finansavimo šaltinių:

- Užsienio valstybių (toliau – UV);
- Europos Sąjungos (toliau – ES);
- Valstybės biudžeto (toliau – VB);
- Savivaldybės biudžeto (toliau – SB);
- Kitų šaltinių;
- Gimnazijos už teikiamas papildomas paslaugas gautos lėšos.

Iš UV per ataskaitinį laikotarpį Gimnazija finansavimo gavo juridinių asmenų vardinės klasės rėmėjo UAB „Bentley Systems Europe B.V.“ paramos piniginiu turtu programoms ar projektams – 0,5 tūkstančius Eurų (11 lentelė).

Per ataskaitinį laikotarpį Gimnazija gavo 1,8 tūkstančius eurų finansavimą iš UV Prancūzų instituto Lietuvoje, skirtą Gimnazijos dalyvavimui 2024 metų tarptautiniame mokinių frankofoniškojo teatro „Festivalių festivalyje“ Kanadoje.

Per ataskaitinį laikotarpį Gimnazija gavo ir panaudojo finansavimą iš ES projektui „Karjeros specialistų tinklo vystymas“ 10-008-P-0001 pagal sutartį – 6,5 tūkstančius eurų.

Per 2023 metus Gimnazija savo veiklai panaudojo 27,1 tūkstančius eurų ES finansavimo, iš jo – 20,3 tūkstančius eurų (ilgalaikio turto nusidėvėjimas ir nurašytos atsargos) nepiniginiam turtui ir 6,8 tūkstančius eurų kitoms išlaidoms kompensuoti. Lyginant su 2022 metais (42,8 tūkst. Eur), panaudoto finansavimo iš ES suma sumažėjo (~ -15,7 tūkst. Eur) dėl mažėjančių ilgalaikio turto, įsigyto iš ES projektų lėšų, nusidėvėjimo sąnaudų. Nepanaudotų finansavimo sumų likutį iš ES 18,8 tūkstančius eurų sudaro Gimnazijos modernizavimo projekto pagal sutartį 09.1.3-CPVA-K-723-02-0019ES lėšomis įsigyto ilgalaikio turto nenudėvėta (neamortizuota) dalis: 16,6 tūkstančiai eurų ir UV įstaigų kitoms išlaidoms skirtų lėšų likutis banke – 2,3 tūkstančiai eurų.

Gimnazijai 2023 metais iš VB buvo skirta 1111,0 tūkstančių eurų „Klasės krepšeliui“ (KK) bei „Aplinkai“ finansuoti (10 lentelė). Panaudota visa pagal patikslintą planą gauta tikslinė 1111,0 tūkstančių eurų iš VB dotacija. Lyginant su 2022 metais (952,0 tūkst. Eur), iš VB buvo gauta daugiau tikslinės dotacijos (+159,0 tūkst. Eur), iš jų 987,0 tūkstančiai eurų „Klasės krepšeliui“. „Aplinkai“ 2023 metų asignavimų plane buvo patvirtinta 124 tūkstančiai eurų, tai yra daugiau (+7,0 tūkst. Eur) nei 2022 metais (117,0 tūkst. Eur). Visos lėšos panaudotos. 2023 metais mokyklos iš VB gautos lėšos ugdymui ir aplinkai buvo perskirstytos. 13,8 tūkstančiai eurų, skirtų darbuotojų darbo užmokesčiui ir 0,7 tūkstančiai eurų, skirtų darbdavio socialinio draudimo įmokoms buvo perskirstyti ir panaudoti darbuotojų nedarbingumo ir išeitinėms išmokoms – darbdavių socialinei paramai pinigais. Kitų prekių ir paslaugų įsigijimo išlaidos moksleivių apgyvendinimui bendrabutyje (0,6 tūkstančiai eurų) buvo perskirstyti bendrabutyje gyvenančių moksleivių maitinimo paslaugoms įsigyti. Informacinių technologijų prekėms ir paslaugoms (0,2 tūkstančiai eurų) perskirstyti kitų prekių ir paslaugų įsigijimo išlaidoms - moksleivių ugdymui reikalingoms priemonėms.

**Tikslinio finansavimo „KK“ ir „Aplinkai“ panaudojimas pagal išlaidų rūšis, tūkst. Eur.**

Išlaidų straipsnis	Pirminis planas 2023 m.	Patikslintas planas 2023 m.	Gauta įplaukų 2023 m.	Išlaidos 2023 m.	Pirminis planas 2022 m.	Patikslintas planas 2022 m.	Gauta įplaukų 2022 m.	Išlaidos 2022 m.
<b>Darbo užmokestis</b>	<b>1032,0</b>	<b>1018,1</b>	<b>1018,1</b>	<b>1018,1</b>	<b>869,5</b>	<b>870,9</b>	<b>870,9</b>	<b>870,9</b>
Iš jų (KK) lėšos	944,0	930,1	930,1	930,1	785,8	787,5	787,5	787,5
<b>Socialinis draudimas</b>	<b>18,0</b>	<b>17,3</b>	<b>17,3</b>	<b>17,3</b>	<b>15,5</b>	<b>14,6</b>	<b>14,6</b>	<b>14,6</b>
Iš jų (KK) lėšos	16,5	15,9	15,9	15,9	14,2	13,3	13,3	13,3
<b>Mitybos išlaidos</b>	<b>11,0</b>	<b>11,7</b>	<b>11,7</b>	<b>11,7</b>	<b>11,0</b>	<b>10,5</b>	<b>10,5</b>	<b>10,5</b>
<b>Transporto paslaugų išlaidos</b>	<b>3,0</b>	<b>3,0</b>	<b>3,0</b>	<b>3,0</b>	<b>3,0</b>	<b>3,0</b>	<b>3,0</b>	<b>3,0</b>
<b>Kvalifikacijos kėlimas (KK)</b>	<b>4,0</b>	<b>4,0</b>	<b>4,0</b>	<b>4,0</b>	<b>4,0</b>	<b>4,0</b>	<b>4,0</b>	<b>4,0</b>
<b>Informacinių technologijų prekių ir paslaugų įsigijimo išlaidos</b>	<b>5,0</b>	<b>4,8</b>	<b>4,8</b>	<b>4,8</b>	<b>11,0</b>	<b>11,7</b>	<b>11,7</b>	<b>11,7</b>
<b>Kitų prekių ir paslaugų įsigijimo išlaidos</b>	<b>35,5</b>	<b>35,1</b>	<b>35,1</b>	<b>35,1</b>	<b>34,0</b>	<b>34,4</b>	<b>34,4</b>	<b>34,4</b>
<b>Socialinė parama natūra (nemokamas maitinimas)</b>	<b>0,5</b>	<b>0,5</b>	<b>0,5</b>	<b>0,5</b>	<b>1,0</b>	<b>0,4</b>	<b>0,4</b>	<b>0,4</b>
<b>Darbdavių socialinė parama pinigais</b>	<b>2,0</b>	<b>16,5</b>	<b>16,5</b>	<b>16,5</b>	<b>3,0</b>	<b>2,5</b>	<b>2,5</b>	<b>2,5</b>
<b>Iš viso:</b>	<b>1111,0</b>	<b>1111,0</b>	<b>1111,0</b>	<b>1111,0</b>	<b>952,0</b>	<b>952,0</b>	<b>952,0</b>	<b>952,0</b>

Prie VB finansavimo priskiriamas Nacionalinės švietimo agentūros (NŠA) tikslinis finansavimas valstybinių brandos egzaminų vertinimo išlaidoms. 2023 metais Gimnazija šiam tikslui gavo 5,7 tūkstančius eurų ir juos panaudojo brandos egzaminų vertintojų darbo užmokesčiui ir socialiniam draudimui. Lyginant su 2022 metais (3,5 tūkst. Eur) iš NŠA šios tikslinės dotacijos gauta 2,2 tūkstančiais eurų daugiau.

Iš viso per ataskaitinį laikotarpį Gimnazija savo veiklai panaudojo 1122,3 tūkstančius eurų VB finansavimo, iš jo – 14,7 tūkstančius eurų (ilgalaikio turto nusidėvėjimas ir nurašytos atsargos) nepiniginiam turtui ir 1107,6 tūkstančius eurų kitoms išlaidoms kompensuoti. Nepanaudotų finansavimo sumų likutį iš VB 4,9 tūkstančius eurų sudaro ilgalaikio turto nenudėvėta (neamortizuota) dalis (4,7 tūkst. Eur) ir būsimųjų laikotarpių sąnaudos – prenumerata (0,2 tūkst. Eur).

Kauno miesto savivaldybės administracijos Švietimo ir kultūros departamentas 2023 metais, užtikrindamas švietimo prieinamumą, Gimnazijos moksleiviams vežti iš SB kompensavo 5,4 tūkstančio eurų. Visa ši socialinė parama panaudota vežėjų teikiamų transporto paslaugų išlaidoms. Lyginant su 2022 metais (1,9 tūkst. Eur), šiam tikslui gautas finansavimas padidėjo (≈ 3,5 tūkst. Eur). Pavežtų mokinių skaičius 2023 metais, lyginant su 2022 metais, sumažėjo nuo 11 iki 10 (-1 mok.).

2023 metais kitų finansavimo šaltinių gautas lėšas sudarė 125,1 tūkstančiai eurų (2022 m. buvo 142,0 tūkst. Eur). Iš jų, universiteto skirtos tikslinės finansavimo lėšos Gimnazijos ūkiui eksploatuoti, kitoms komunalinėms paslaugoms ir kitoms išlaidoms – 103,2 tūkstančiai eurų. Gimnazija panaudojo visą finansavimą Gimnazijos komunalinėms ir kitoms išlaidoms. Lyginant su 2022 metais (64,8 tūkst. Eur), Universiteto finansavimas padidėjo (≈ 38,4 tūkst. Eur).

**Užsienio ir LR Juridinių ir fizinių asmenų suteiktos paramos piniginių lėšų panaudojimas 2023 metais.**

Sritis	Išlaidos, tūkst. Eur
<b>Pinigų likutis 2022 01 01</b>	<b>53,0</b>
<b>Gauta įplaukų per 2022 metus</b>	<b>6,2</b>
<b>IŠ VISO IŠLAIDŲ PER 2022 metus:</b>	<b>33,5</b>
<b>Pinigų likutis 2023 01 01</b>	<b>25,7</b>
<b>Gauta įplaukų per 2023 metus</b>	<b>10,5</b>
<b>IŠLAIDOS:</b>	
Ilgalaikis turtas	3,8
Einamojo remonto išlaidos	6,5
Mokinių apgyvendinimo bendrabutyje išlaidos	2,0
Mainų projektas su Liuksemburgo Vauban licėjumi	3,1
Kitos išlaidos (prekės ir paslaugos)	1,3
Konkursų dalyvių mokesčiai, mokinių kelionių ir lydėjimo į konkursus išlaidos, kt. transporto išlaidos	3,6
Vardinės stipendijos moksleiviams	2,4
<b>IŠ VISO IŠLAIDŲ PER 2023 metus:</b>	<b>22,7</b>
<b>Pinigų likutis 2024 01 01</b>	<b>13,5</b>

Gauta parama iš LR juridinių ir fizinių asmenų pinigais – 9,0 tūkstančiai eurų (11 lentelė). Lyginant su 2022 metais (6,0 tūkst. Eur), paramos lėšų iš juridinių ir fizinių asmenų Gimnazijos veiklai buvo gauta daugiau (3,0 tūkst. Eur). Per 2023 metus UAB „Helis Play“ skyrė Gimnazijai paramos nepiniginiu turtu (apranga, dovanų čekiai, maisto produktai, kompiuterinė įranga) už 3,0 tūkstančius eurų. UAB „Helis Play“ suteikė 2,0 tūkstančius eurų, UAB „Orbio World“ suteikė 2,0 tūkstančius eurų, UAB „Centric IT Solutions Lithuania“ suteikė 1,0 tūkstantį eurų, UAB „FESTO“ suteikė 2,0 tūkstančius eurų, UAB „Elinta“ suteikė 1,0 tūkstantį eurų, UAB „Transunion Baltic“ suteikė 1,0 eurų piniginės paramos. Fiziniai asmenys pervedė 2 tūkstančius eurų piniginių lėšų tikslinės paramos vardinėms stipendijoms (pvz., Vasario 16-osios stipendijai) ir kitai Gimnazijos įstatuose numatyti veiklai.

Valstybinės mokesčių inspekcijos pervesta 1,2 procento sumokėto gyventojų pajamų mokesčio (GPM) suma – 8,9 tūkstančiai eurų (12 lentelė). Lyginant su 2022 metais (71,0 tūkst. Eur) šių lėšų buvo gauta reikšmingai mažiau (+62,1 tūkst. Eur).

Per 2023 kalendorinius metus buvo panaudota 59,3 tūkstančiai eurų 1,2 procento sumokėto GPM paramos Gimnazijos einamiesiems remonto darbams, moksleivių kelionių į konkursus ir olimpiadas, dalyvio mokesčių išlaidoms bei išlaidų kompensacijoms, turto nusidėvėjimui, kitoms prekėms bei paslaugoms, reikalingoms įgyvendinant įstatuose numatytas veiklas. Lyginant su 2022 metais (39,0 tūkst. Eur), šių lėšų buvo panaudota daugiau (≈ 20,3 tūkst. Eur).

**1,2 procentų GPM lėšų panaudojimas per 2023 metus.**

Sritis	Išlaidos, tūkst. Eur
<b>Likutis 2022 01 01</b>	<b>18,8</b>
<b>Gauta įplaukų per 2022 metus</b>	<b>71,0</b>
<b>IŠ VISO IŠLAIDŲ per 2022 metus:</b>	<b>39,0</b>
<b>Pinigų likutis 2023 01 01</b>	<b>50,8</b>
<b>Gauta įplaukų per 2023 metus</b>	<b>8,9</b>
Remonto darbai	37,0
Mokykliniai baldai	10,2
Mainų projektas su Liuksemburgo Vauban licėjumi (mokinių ir lydinčių mokytojų kelionės išlaidos)	6,6
Narystės dėl ZOOM licencijų mokestis	0,8
KTUG Sąskrydžio išlaidos	2,7
Pašalpos darbuotojams	0,5
Kitos išlaidos (prekės ir paslaugos)	1,5
<b>IŠ VISO IŠLAIDŲ per 2023 metus:</b>	<b>59,3</b>
<b>Pinigų likutis 2024 01 01</b>	<b>0,4</b>

Iš viso finansavimo sumų iš kitų šaltinių likutį apskaitoje 32,4 tūkstančius eurų sudaro ilgalaikio turto nenudėvėta (neamortizuota) dalis 11,1 tūkstantis eurų, pinigų ekvivalentai – 13,4 tūkstančiai eurų, išankstiniai apmokėjimai tiekėjams už remonto paslaugas – 7,9 tūkstančiai eurų, kitos permokos – 0,01 tūkstantis eurų.

2023 metais Gimnazija gavo lėšų už suteiktas papildomas švietimo ir testavimo paslaugas: iš viso 212,0 tūkstančių eurų (2022 – 206,1 tūkst. Eur)

**Komercinės veiklos lėšų panaudojimas per 2023 metus.**

Sritis	2023 Išlaidos, tūkst. Eur	2022 Išlaidos, tūkst. Eur
<b>Pinigų likutis ataskaitinio laikotarpio pradžioje</b>	<b>81,9</b>	<b>77,2</b>
<b>Gauta įplaukų per ataskaitinį laikotarpį</b>	<b>212,0</b>	<b>206,1</b>
Darbuotojų darbo užmokestis, socialinis draudimas, garantinis fondas	80,6	78,1
Ryšių išlaidos, kitos komunalinės paslaugos	4,1	2,4
Transporto išlaidos pažintinei veiklai, konkursams ir pan. (vežėjų paslaugos)	5,5	7,0
Darbuotojų kvalifikacijos išlaidos	1,2	1,4
Darbuotojų komandiruočių išlaidos	3,3	1,6
Ilgalaikio turto įsigijimo išlaidos	4,2	2,5
Atsargų įsigijimo išlaidos (popierius ir kt. kanceliarinės ir ūkio prekės, mokymo priemonės, mažavertis inventorių ir pan.)	19,3	15,3
Paprastojo remonto ir eksploataavimo išlaidos	4,8	9,3
Reklamos išlaidos	1	0,4
Kitos išlaidos (patalpų ir įrangos nuoma, nakvynės, maitinimo, edukacijų, teisinės paslaugos, dalyvio, nario mokesčiai, banko ir kitos paslaugos.	31,4	33,1
Savarankiškai dirbančių asmenų ir autorių teikiamos ugdymo paslaugos	65,8	50,3
<b>IŠ VISO IŠLAIDŲ:</b>	<b>221,2</b>	<b>201,4</b>
<b>Pinigų likutis ataskaitinio laikotarpio pabaigoje</b>	<b>72,7</b>	<b>81,9</b>

Gautas įplaukas už suteiktas paslaugas Gimnazija naudojo teikiamų švietimo paslaugų kokybei užtikrinti ir gerinti: turto įsigijimo ir remonto, autorių paslaugų, darbuotojų darbo užmokesčio ir su juo susijusio socialinio draudimo bei garantinio fondo mokesčių, darbuotojų kvalifikacijos bei komandiruočių kompensacijų, vadovėlių ir mokymo priemonių, kanceliarinių prekių, ryšio, draudimo, kelionių ir kitos pažintinės veiklos išlaidų ir išlaidų kompensacijų, konkursų dalyvių mokesčių, ūkio bei higienos, transporto išlaidoms, kompiuterių tinklo administravimo, teisinių paslaugų ir kt. reikmėms, kurioms neskiriamas arba yra nepakankamas tikslinis finansavimas. Iš viso išlaidų 221,2 tūkstančiai eurų (2022 m. – 201,4 tūkst. Eur). (13 lentelė). Iš jų panaudota Gimnazijos moksleiviams papildomoms paslaugoms iš viso 75,4 tūkstančiai eurų (transportui ir pažintinei veiklai – 7,7 tūkst. Eur, ugdymui reikalingoms atsargoms – 11,4 tūkst. Eur, ilgalaikiam turtui – 2,7 tūkst. Eur, papildomo ugdymo edukatoriams – 17,8 tūkst. Eur, darbuotojų darbo užmokesčiui – 19,7 tūkst. Eur, mokinius lydinčių asmenų komandiruotėms – 3,0 tūkst. Eur, erdvių, patalpų ir įrangos nuomai, dalyvio mokesčiams, kultūros ir kitoms paslaugoms – 13,1 tūkst. Eur)

14 lentelė

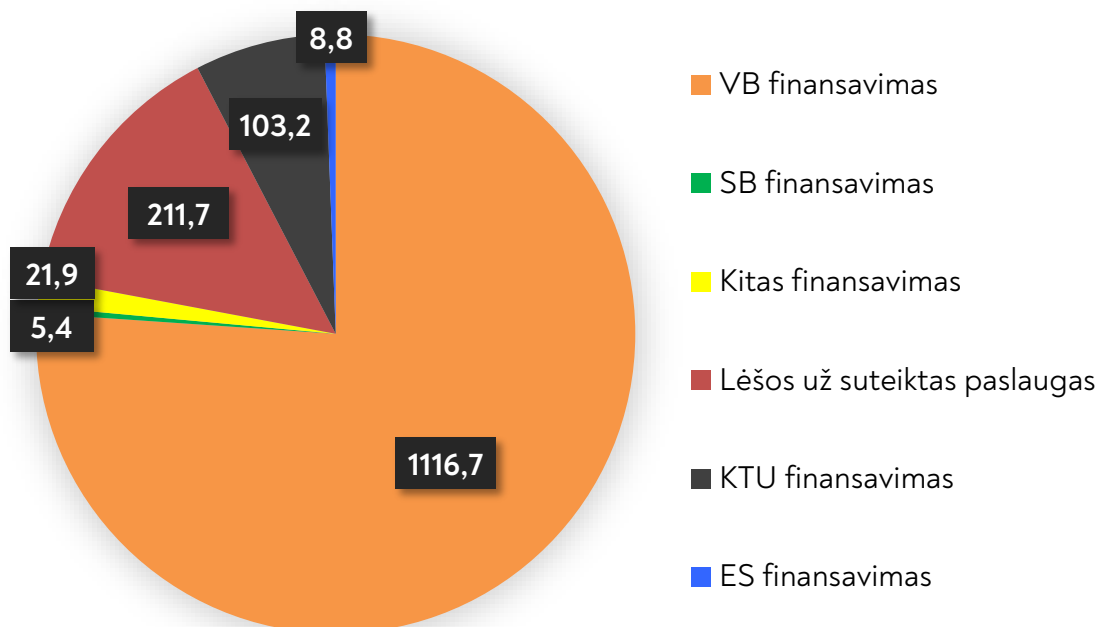
### Gimnazijos lėšų šaltinių suvestinė per 2023 metus.

Lėšų šaltiniai		2023 suma, tūkst. Eur	2022 suma, tūkst. Eur
UV finansavimas	Juridinių asmenų parama	0,5	0,2
UV finansavimas	Prancūzų instituto Lietuvoje tikslinis finansavimas festivaliui	1,8	-
ES finansavimas	Europos Sąjungos projektas „Karjeros specialistų tinklo vystymas“10-008-P-0001	6,5	2,2
ES finansavimas	Nemokamai gautos atsargos (knygos)	-	0,1
VB finansavimas	Klasės krepšeliui ir aplinkai	1111,0	952,0
VB finansavimas	LR Švietimo, mokslo ir sporto ministerijos skirtas finansavimas iš Ukrainos atvykusiems mokiniams	-	1,8
VB finansavimas	Nacionalinė švietimo agentūra egzaminų vykdymui	5,7	3,5
VB finansavimas	Nemokamai gautos atsargos (medikamentai)	-	5,8
SB finansavimas	Mokinių vežimui į mokyklą	5,4	1,9
KTU finansavimas	Aplinkai iš steigėjo	103,2	64,8
Kitas finansavimas	Parama iš fizinių ir juridinių asmenų	10,0	6,7
Kitas finansavimas	1,2 % parama nuo GPM iš VMI	8,9	71,0
Kitas finansavimas	Nemokamai gautos atsargos iš juridinių asmenų	3,0	-
Gautos lėšos už paslaugas	Papildomos paslaugos Gimnazijos mokiniams (PPSL)	69,7	67,3
Gautos lėšos už paslaugas	Edukacinės programos ne Gimnazijos mokiniams (EDPR)	97,0	94,6
Gautos lėšos už paslaugas	Testavimo paslaugos ne Gimnazijos mokiniams (MLT)	45,0	44,2
<b>IŠ VISO:</b>		<b>1467,7</b>	<b>1316,1</b>

2023 metus Gimnazija baigė su kreditoriniu 0,35 tūkstančio eurų (2022 m. – 18,8 tūkst. Eur) įsiskolinimu. Visas įsiskolinimas už komunalines, ryšių ir kitas paslaugas yra padengtas 2023 metais.

Kitų įsipareigojimų 40,3 tūkstančių eurų sumą (2022 m. – 41,0 tūkst. Eur) sudarė gauti išankstiniai mokėjimai už papildomas švietimo ir testavimo paslaugas Gimnazijos ir ne Gimnazijos mokiniams.





3 pav. Gautų lėšų struktūra 2023 metais, tūkst. Eur

## 9. GIMNAZIJOS GAUTAS AR PERLEISTAS ILGALAIKIS TURTAS PER 2023 METUS

2023 metais Gimnazijos ilgalaikio turto įsigyta už 8,7 tūkstančių eurų (2022 m. – 11,9 tūkst. Eur). Šiam tikslui Gimnazija naudojo nuosavas ir paramos lėšas (15 lentelė). Lyginant su 2022 metais, turto įsigyta mažiau (≈ -3,2 tūkst. Eur). Išankstinių mokėjimų už turtą ataskaitinio laikotarpio pabaigoje nebuvo.

15 lentelė

### Įsigytas ilgalaikis turtas per 2023 metus.

Turto grupės pavadinimas	Šaltiniai, tūkst. Eur		Iš viso
	Paramos lėšos	Už paslaugas gautos lėšos	
Nematerialusis turtas	-	-	-
Įrenginiai	-	-	-
Baldai	-	-	-
Kompiuteriai ir jų įranga	4,5	1,2	5,7
Kita biuro įranga	-	-	-
Kitas ilgalaikis materialusis turtas	-	3,0	-
Išankstiniai mokėjimai už ilgalaikį turtą	-	-	-
<b>IŠ VISO IŠLAIDŲ:</b>	<b>4,5</b>	<b>4,2</b>	<b>8,7</b>

Per 2023 metus gimnazija iš Steigėjo pagal panaudą gavo papildomą pastato dalį, kurio įsigijimo vertė 169,3 tūkstančiai eurų. Per 2023 metus Gimnazija grąžino pagal 2022 10 10 panaudos sutartį Nr. SRK-2057 iš Kauno miesto savivaldybės už 0,03 tūkst. eurų gautas atsargas.

Gimnazija ataskaitinio laikotarpio pabaigoje nebalansinėse sąskaitose pagal panaudos sutartis gauto ilgalaikio materialaus turto turėjo už 643,1 tūkstančius eurų (2022 m. – 473,8 tūkst. Eur). Iš jų už 623,9 tūkstančius eurų pagal panaudą gautos patalpos.

Gimnazijoje 2023 metais perleisto ilgalaikio turto nebuvo.

## 10. GIMNAZIJOS PAJAMOS IR SĄNAUDOS PER 2023 METUS

2023 metais Gimnazijos pajamos buvo 1552,3 tūkstančiai eurų. Nepaisant to, jog per 2023 m. pajamos iš ES sumažėjo, reikšmingai didėjo finansavimas iš VB „Klasės krepšeliui“, didėjo Steigėjo finansavimas Gimnazijos ūkiui ir eksploatacijai, SB finansavimas moksleivių pavėžėjimui, nežymiai didėjo ir pajamos iš komercinės veiklos, kas lėmė 151,5 tūkstančio eurų bendrą pajamų padidėjimą, lyginant su 2022 metais (1400,8 tūkst. Eur).

Finansavimo pajamos iš Valstybės biudžeto, įskaitant ilgalaikio turto, įsigyto iš šio finansavimo šaltinio nusidėvėjimą, 2023 metais – 1140,7 tūkstančiai eurų ( $\approx +139,1$  tūkst. Eur) (2022m. – 1001,6 tūkst. Eur).

Finansavimo pajamos iš ES lėšų 2023 metais, įskaitant ilgalaikio turto, įsigyto iš šio finansavimo šaltinio nusidėvėjimą yra 27,1 tūkstančiai eurų ( $\approx -16,0$  tūkst. Eur) (2022 m. buvo 43,1 tūkst. Eur).

Per 2023 metus buvo gauta 5,4 tūkstančio eurų pajamų iš Savivaldybės biudžeto mokiniams vežti, lyginant su 2022 metais (1,9 tūkst. Eur), pokytis teigiamas ( $\approx + 3,5$  tūkst. Eur).

Iš viso per 2023 metus pripažinta 164,0 tūkstančiai eurų (2022 m. – 147,5 tūkst. Eur) kitų šaltinių finansavimo pajamų, įskaitant ilgalaikio turto, įsigyto iš šio finansavimo šaltinio, nusidėvėjimą. Lyginant su 2022 metais, Gimnazijos pajamos iš kitų finansavimo šaltinių 2023 metais padidėjo ( $\approx +16,5$  tūkst. Eur). Teigiamą pokytį lėmė intensyvesnis per 2023 metus paramos lėšų Gimnazijos veiklai panaudojimas ir gautas didesnis Steigėjo finansavimas Gimnazijos ūkiui ir eksploatacijai.

2023 metais pagrindinės veiklos pajamos už Gimnazijos teikiamas papildomas paslaugas padidėjo ( $\approx +8,5$  tūkst. Eur) ir buvo 215,2 tūkstančiai eurų (2022 m. – 206,7 tūkst. Eur).

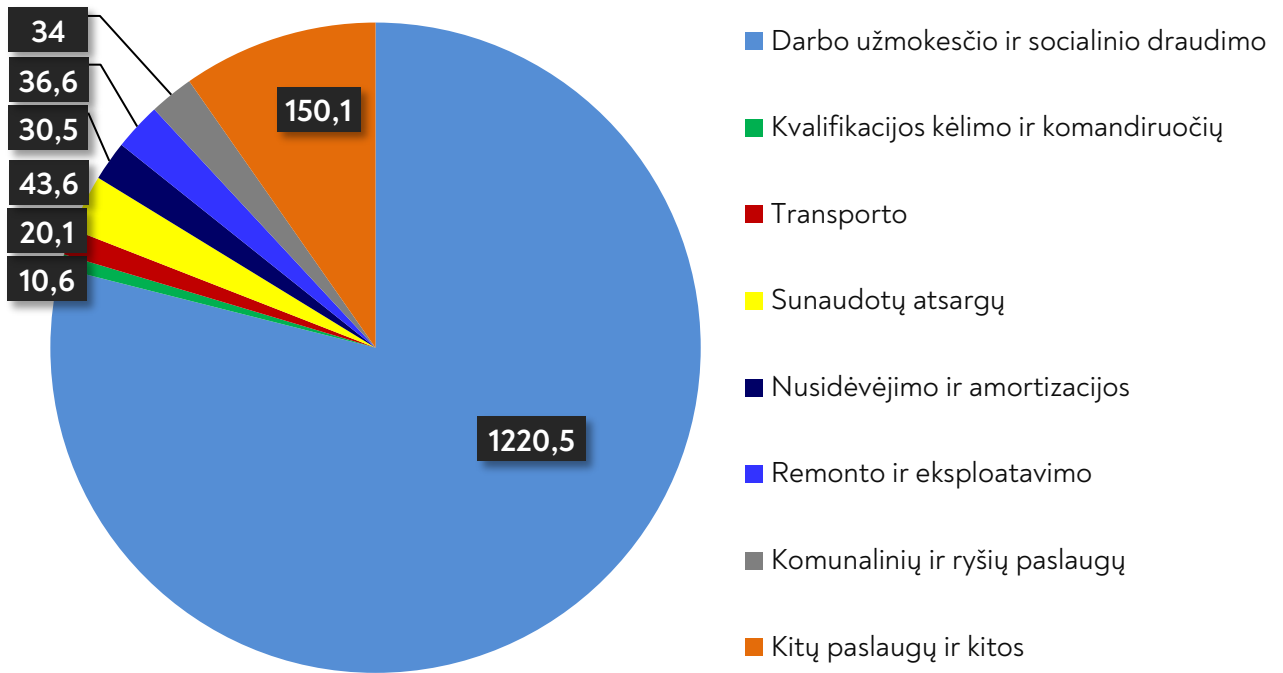
Gimnazijos per ataskaitinį laikotarpį gautas pagrindinės veiklos kitas pajamas sudarė suteiktų paslaugų pajamos už moksleivių testavimą ir stojamuosius egzaminus – 44,7 tūkstančiai eurų. Tai yra daugiau ( $\approx +4,5$  tūkst. Eur) nei praėjusiais 2022 metais (40,2 tūkst. Eur). Už organizuojamas edukacines programas buvo gauta 99,8 tūkstančiai eurų pajamų ir tai yra daugiau ( $\approx +5,4$  tūkst. Eur) nei praėjusiais 2022 metais (94,4 tūkst. Eur). Už papildomas paslaugas Gimnazijos moksleiviams (kitas, niekur nepriskirtas, švietimas, konsultacijos, kitos paslaugos) gauta 70,7 tūkstančių eurų pajamų (2022 m. – 72,1 tūkst. Eur) ir tai yra mažiau nei 2022 metais ( $\approx -1,4$  tūkst. Eur).

Gimnazija per 2023 finansinius metus įstatuose numatytai veiklai iš viso patyrė 1546,0 tūkstančių eurų (2022 m. – 1399,5 tūkst. Eur) sąnaudų ( $\approx +146,5$  tūkst. Eur). Didžioji jų dalis ( $\approx 86,5$  proc.) buvo kompensuota gauto finansavimo lėšomis.

Didžiausią sąnaudų dalį ( $\approx 79$  proc.) sudarė darbo užmokesčio ir su juo susijusių socialinio draudimo bei garantinio fondo sąnaudos – 1220,5 tūkstančiai eurų. Lyginant su 2022 metais (1058,3 tūkst. Eur), šios sąnaudos iš viso padidėjo ( $\approx +162,2$  tūkst. Eur). Reikšmingą įtaką padidėjimui turėjo padidėjęs finansavimas iš valstybės biudžeto dėl didesnių atlyginimų nustatymo mokytojams visoje šalyje.

2023 metais nusidėvėjimo ir amortizacijos sąnaudos buvo 30,5 tūkstančiai eurų ir lyginant su praeitu ataskaitiniu laikotarpiu (2022 m. – 56,1 tūkst. Eur) reikšmingai mažėjo ( $\approx -25,6$  tūkst. Eur). Šių sąnaudų mažėjimą lėmė tai, kad per 2023 metus visiškai nudėvėtas beveik visas turtas, įsigytas praeitais ataskaitiniais laikotarpiais iš ES ir VB finansuotų projektų lėšų.

2023 metais sunaudota atsargų 43,6 tūkstančiai eurų, lyginant su praeitais metais (2022 m. – 37,3 tūkst. Eur) šios sąnaudos didėjo ( $\approx +6,3$  tūkst. Eur). Įsigyta ir atiduota naudoti mokymo priemonių, kompiuterinės įrangos ir baldų naujoms mokymo ir mokinių poilsio erdvėms.



**4 pav. Sąnaudų struktūra 2023 metais, tūkst. Eur**

2023 metais kitų paslaugų ir kitos sąnaudos buvo 149,1 tūkstančių eurų (2022 m. buvo 141,4 tūkst. Eur) ir, lyginant su 2022 metais, padidėjo ( $\approx +7,7$  tūkst. Eur). 2023 metais buvo sudaromos edukacinių paslaugų sutartys su savarankiškai dirbančiais asmenimis, teikiančiais papildomo ugdymo paslaugas, šios sąnaudos padidėjo ( $\approx +14,8$  tūkst. Eur) ir sudarė apie 68,5 tūkstančius eurų (2022 m. – 53,7 tūkst. Eur). Kitų paslaugų sąnaudų padidėjimą taip pat lėmė įgyvendinti planuoti renginiai, buvo skirtas įprastas dėmesys Gimnazijos moksleivių išvažiuojamajai pažintinei edukacinei veiklai (kultūrinių objektų lankymas ir pan.) bei moksleivių dalyvavimui nacionalinėse bei tarptautinėse olimpiadose ir konkursuose. Vykdytas tarptautinis mainų projektas.

Su pažintine, edukacine ir projektine veikla susijęs transporto paslaugų sąnaudų padidėjimas ( $\approx +6,2$  tūkst. Eur) 2023 metais – 20,1 tūkst. Eur (2022 m. – 13,9 tūkst. Eur).

2023 metais paprastojo remonto ir eksploataavimo sąnaudos mažėjo ( $\approx -8,6$  tūkst. Eur) ir buvo 36,6 tūkstančiai eurų (2022 m. – 45,2 tūkst. Eur).

Per ataskaitinį laikotarpį patirta komunalinių paslaugų ir ryšių sąnaudų už 34,0 tūkstančių eurų, kurios, (2022 m. – 33,4 tūkst. Eur).

2023 metus Gimnazija baigė turėdama 6,3 tūkstančius eurų perteklių.

## 11. VEIKLOS TĘSTINUMAS

2024 metais Gimnazija toliau tęsia savo veiklą pagal panaudos sutartis gautose patalpose. Informacijos iš kontroliuojančių asmenų apie ateinančiais laikotarpiais numatomą Gimnazijos reorganizavimą, likvidavimą ar veiklos nutraukimą nėra. 2024 metais Gimnazijos finansavimas nesumažėjęs nei iš valstybės biudžeto, nei iš kitų finansavimo šaltinių. Darbuotojų ir moksleivių skaičius išlieka stabilus. Įgyvendinamas ugdymas pagal atnaujintas bendrojo ugdymo programas. Atsižvelgiant į valstybės institucijų rekomendacijas, ugdymo procesas gali būti vykdomas ir hibridiniu būdu. Užtikrinamas veiklos tęstinumas susidarius ir sudėtingoms sąlygoms.

Direktorius

*T. KIVARAS*

Tomas Kivaras



Studentų g. 65, Kaunas

tel.: +370-37-451469

info@ktug.lt

www.ktug.lt