



# KAUNO TECHNOLOGIJOS UNIVERSITETO GIMNAZIJA

## 2025 METŲ VEIKLOS ATASKAITA



PATVIRTINTA  
Kauno technologijos  
universiteto gimnazijos  
visuotinio dalininkų susirinkimo  
2026 m. balandžio 15 d.  
protokolu Nr. 1

**KAUNO TECHNOLOGIJOS UNIVERSITETO GIMNAZIJA**  
įm. k. 190994836, Studentų g. 65, Kaunas 51369

**2025 METŲ VEIKLOS ATASKAITA**

2026 m. balandžio 15 d.

Kaunas

**1. BENDROS ŽINIOS**

Kauno technologijos universiteto Gimnazija (Gimnazija) įsteigta 1989 metais. Gimnazijos statusas suteiktas 1992 m. gegužės 5 d. Juridinių asmenų registre įregistruota 1995 m. rugsėjo 4 d. kaip valstybinė biudžetinė įstaiga, įstaigos kodas 9099483. Buveinės adresas: Studentų g. 65, LT 51369, Kaunas. Įstaiga perregistruota 2004 m. lapkričio 24 d. kaip valstybinė viešoji įstaiga, pažymėjimo Nr. 028933. Įstaigos kodas 190994836.

Iki 2009 m. gruodžio 31 d. Gimnazijos steigėjai buvo Lietuvos Respublikos švietimo ir mokslo ministerija ir Kauno technologijos universitetas (Universitetas). 2009 m. rugsėjo 9 d. Lietuvos Respublikos Vyriausybės nutarimu Nr. 1114 „Dėl viešosios įstaigos Kauno technologijos universiteto gimnazijos turtinių ir neturtinių teisių įgyvendinimo“ Gimnazijos steigėjo funkcijos buvo perduotos Universitetui.

Gimnazija nuo 2011 metų tapo Viešojo sektoriaus subjektu.

Gimnazijai yra suteiktas paramos gavėjo statusas.

Gimnazija nėra pridėtinės vertės mokesčio (PVM) mokėtoja.

Pagrindinė Gimnazijos veiklos sritis – švietimas. Gimnazija teikia pagrindinį ir vidurinį išsilavinimą, vykdo kultūrinį ir neformalųjį švietimą.

Gimnazijos darbuotojų skaičius 2025 metų pradžioje buvo 49, o 2025 metų pabaigoje – 48.

2025 metų Gimnazijos veiklos prioritetinės sritys – gabių mokinių pritraukimas, atranka ir visuminis jų ugdymas, žmonių išteklių vystymas, bendradarbiavimas, infrastruktūros modernizavimas – buvo plėtojamos sėkmingai.

Lentelėje žemiau (1 lentelė) pateikiama informacija apie pedagoginių Gimnazijos darbuotojų dalykinę ir pedagoginę kvalifikaciją.

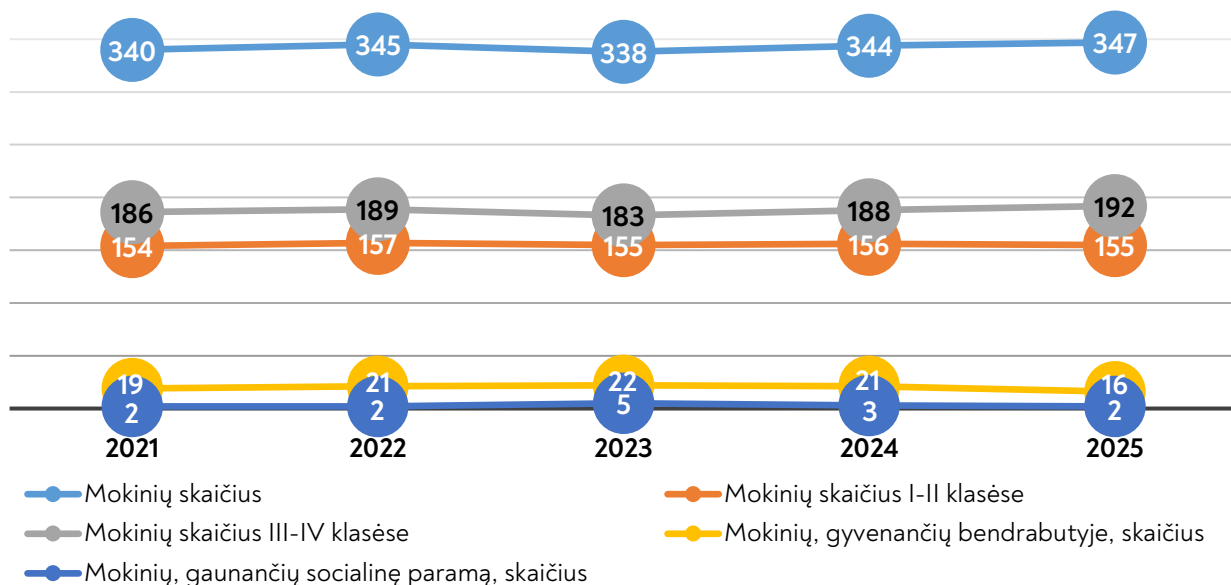
1 lentelė

### Gimnazijos mokytojai

Kriterijus	Struktūra	Mokytojų skaičius
Įgyta dalykinė kvalifikacija / mokslo laipsnis	Bakalauras ir aukštasis išsilavinimas (neturint kvalifikacinio laipsnio)	18
	Magistras	15
	Daktaras	3
Pedagogiė kvalifikacija	Mokytojas	8
	Vyresnysis mokytojas	2
	Mokytojas metodininkas	19
	Mokytojas ekspertas	7

Vienas Gimnazijos mokytojas 2025 m. sėkmingai kėlė kvalifikaciją ir įgijo mokytojo metodininko kvalifikacinę kategoriją.

Metų mokytojo apdovanojimas jau aštuonioliktą kartą atiteko geriausiai gimnazistų įvertintam mokytojui. 2025 m. asociacijos „Aukščiau tik dangus“ ir UAB „Aon Baltic“ įsteigtas Metų mokytojo apdovanojimas įteiktas prancūzų kalbos mokytojai metodininkei Dianai Suodienei.



1 pav. Mokinių skaičiaus kaita 2021-2025 mokslo metais

2025 m. gruodžio 31 d. Gimnazijoje mokėsi **347 mokiniai** (1 paveikslas). Pažymėtina, kad per paskutinius penkerius metus mokinių skaičius išlieka stabilus, Gimnazijoje sėkmingai veikia papildomai įsteigtos dvi sustiprinto informatikos mokymo klasės – BENTLEY (nuo 2016 m.) ir ENEBA (nuo 2021 m.).

2025 metais 16 mokinių gyveno Gimnazijai skirtame KTU bendrabutyje, 17 mokinių buvo skiriamas nemokamas maitinimas.

Lentelėje žemiau (2 lentelė) atspindi Gimnazijos mokinių pasiskirstymas atskirose klasėse.

2 lentelė

### Gimnazijos mokinių skaičius klasėse

Klasė	Mokinių skaičius	Klasė	Mokinių skaičius	Klasė	Mokinių skaičius	Klasė	Mokinių skaičius
1Humbility	26	2Aon	25	3Festo	24	4A	24
1B	26	2B	26	3Elinta	24	4 Orbio World	24
1C	26	2C	26	3Aumovio	25	4 Centric	26
				3Eneba	24	4 Bentley	21

## 2. GIMNAZIJS VALDYMAS

2025 metais Gimnazijos vienintelis dalininkas buvo Universitetas, j.k. 111950581. Universiteto įnašų vertė per 2025 metus nesikeitė ir yra 0,29 Eur.

Gimnazija 2025 metais išlaidų su įstaigos dalininku susijusiems asmenims, kaip jie apibrėžti Viešųjų įstaigų įstatymo 3 straipsnio 3 dalyje, neturėjo.

Nuo 2015 m. gegužės 4 d. Gimnazijai vadovauja direktorius, fizikos magistras Tomas Kivaras. Per 2025 metus direktoriui buvo apskaičiuotas ir sumokėtas darbo užmokestis 106904,36 Eur (neatskaičius mokesčių), su juo susijusios socialinio draudimo įmokos iš darbdavio lėšų 2645,15 Eur, iš viso išlaidų darbo užmokesčiui už direktoriaus ir mokytojo pareigas – 109549,51 Eur. Kitų išmokų vadovui išlaidas sudarė komandiruočių išlaidų kompensacijos: kelionių išlaidos ir dienpinigiai – 802,54 Eur, pagal paslaugų sutartis sumokėtas atlygis už papildomus darbus 11095 Eur (neatskaičius mokesčių).

Gimnazija 2025 metais neturėjo išlaidų įstaigos kolegialių organų narių darbo užmokesčiui ir kitoms šių narių išmokoms.

Gimnazijos valdymo išlaidos, susijusios su Gimnazijos valdymu ir darbo joje organizavimu, 2025 metais sudarė 13,4 procentų (2024 m. 12,8 proc.; 2023 m. 12,1 proc.) nuo visų sąnaudų. 2018 m. vasario 14 d. direktoriaus įsakymu Nr. G/VY-18 patvirtintose Gimnazijos tvarkos taisyklėse nustatyta direkcijos sudėtis: direktorius, direktoriaus pavaduotojas ugdymui, skyrių vedėjai ir vyriausiasis buhalteris. Gimnazijos valdymo išlaidoms priskirtos direkcijos darbo užmokesčio, komandiruočių, kvalifikacijos kėlimo, teisinių paslaugų, direkcijos naudojamo ilgalaikio turto nusidėvėjimo ir amortizacijos bei ryšių sąnaudos.

### 3. PRIORITETINĖS VEIKLOS SRITYS IR REZULTATAI

2025-aisiais Gimnazija sėkmingai plėtojo numatytas prioritetines veiklas:

3 lentelė

#### 1 prioritetinė sritis. Gabių mokinių pritraukimas, atranka ir visuminis jų ugdymas.

Kriterijus	Tikslas	2025	2024	2023	2022
Visų mokinių, dalyvavusių stojamuosiuose egzaminuose, santykinis skaičius priimtųjų į Gimnaziją mokinių skaičiaus atžvilgiu	4,25	5,05	5,15	4,95	4,40
Į Gimnaziją priimamų mokinių, kurie yra nacionalinių ar tarptautinių konkursų prizinininkai, skaičius	2	2	2	2	1
Gimnazijos organizuojamose edukacinėse programose dalyvaujančių mokinių skaičius	230	322	309	285	270
Gimnazistų metinis mokymosi vidurkis	9,20	9,13	9,19	9,17	9,18
Valstybinių brandos egzaminų vidurkis	90	94,7	90,6	87,4	87,2
Gimnazistų, dalyvavusių tarptautinėse olimpiadose ir konkursuose, skaičius	10	37	31	27	23
Nacionalinių olimpiadų ir konkursų prizinininkų skaičius	100	96	101	86	80
Gimnazistų, dalyvaujančių Gimnazijos organizuojamose neformaliojo ugdymo veiklose, dalis nuo visų besimokančių skaičiaus	0,70	0,80	0,79	0,81	0,78
Gimnazistų, dalyvaujančių savanorystės veiklose, dalis nuo visų besimokančių skaičiaus	0,95	1,00	1,00	0,73	0,24
II ir IV klasių gimnazistų, dalyvaujančių karjeros projektavimo veiklose, dalis nuo visų šiose klasėse besimokančių skaičiaus	0,95	1,00	1,00	1,00	1,00

- 2025 metais stojančiųjų į Gimnaziją kandidatų skaičius - 5,05 stojančiųjų į vieną vietą. Antrus metus iš eilės stojančiųjų vidurkis yra daugiau nei 5 kandidatai į vieną vietą.
- 2025 metais Gimnaziją baigė 93 mokiniai. Abiturientų laikomų valstybinių brandos egzaminų įvertinimų vidurkis 2025 m. – 94,7 balo. Kiekvienas iš 93 abiturientų bent iš vieno valstybinio brandos egzamino gavo maksimalų 100 balų įvertinimą. Iš viso Gimnazijos abiturientai gavo 257 maksimalius įvertinimus.
- Gimnazistų mokymosi vidurkis viršijo numatytą tikslą – 9,13 balo.
- Gimnazistai 96 kartus tapo nacionalinių olimpiadų ir konkursų prizinininkais.
- Visi mokiniai, baigę Gimnaziją ir nusprendę toliau tęsti mokslus, sėkmingai įstojo į Lietuvos ir pasaulio universitetus.
- 2025 m. veikė 16 neformalaus ugdymo būrelių ir 10 mokinių mentorystės programos veiklų; visi I-IV klasių moksleiviai bent kartą dalyvavo karjeros projektavimo veiklose.
- Plėtodami bendrąsias kompetencijas Gimnazistai dalyvavo:
  - „Kultūros paso“ organizuojamose edukacinėse veiklose bei spektakliuose;
  - ugdymo karjerai renginiuose:
    - kasmetinėse studijų parodose „Aukštųjų mokyklų mugė 2025“, „Išsilavinimas ir karjera 2025“;
    - atviroje KTU paskaitoje „Užpildyk teisingai! Apie studijų pasirinkimus ir LAMA BPO reikalavimus“, atvirų durų dienoje KTU cheminės technologijos fakultete, KTU „WANTED“ karjeros dienose;

- nacionalinėje profesinio veiklinimo iniciatyvoje „Šok į tėvų klumpes“: Lietuvos banko darbuotojo Antano Mikšio paskaitoje „Apie pinigus ir Lietuvos banką“; neuroedukatorės Joanos Cironkaitės paskaitoje apie paskaitoje apie svajones neuroedukaciniu požiūriu; išvykoje į Kauno apygardos teismą (baudžiamųjų bylų skyriaus pirmininko A. Giedraičio paskaita „Pažintis su Kauno apygardos teismu ir darbo specifika“), išvykoje į LSMU Odontologijos fakulteto Dantų ir žandikaulių ortopedijos kliniką ir LSMU Odontologijos fakulteto Simuliacinį padalinį (prof. G. Žekonio ir lekt. A. Kriaučiūno paskaita „Odontologo, dantų techniko darbas, darbo technika ir aplinka“);
- susitikimuose su įmonių „Bentley Systems“, „Centric IT Solutions Lithuania“, „AUMOVIO Lithuania“, „Elinta“, „Eneba“, „Festo“, „Orbio World“ atstovais bei šią Gimnazijos partnerių organizuotose karjeros dirbtuvėse apie pasirengimą darbo rinkai;
- ekskursijose į įmonę „Teltonika Networks“, į „Nando“ biotechnologijų gamyklą Lietuvos dalelių fizikos konsorciumo organizuotame renginyje „Tarptautinės hadronų terapijos meistriškumo dirbtuvės 2025“;
- ekskursijoje į Mokslo ir energetikos muziejų, „Mokslo salą“ ir „Mokslo salos“ planetariumą;
- Goethes instituto atstovų moderuotame simuliaciniame žaidime „Klimatui neutralus miestas“;
- UAB „AMES“, UAB „Kalba“ ir studentų iniciatyvos „Academic Buddy“ karjeros konsultacijose, testuose bei nuotolinėse paskaitose apie studijų pasirinkimus;
- organizacijos „Kastu International“ nuotolinėse paskaitose ir parodose apie studijų programas ir galimybes užsienyje (paroda „Go!Study“);
- savanorystės veiklose Kauno klinikose, Maisto banke, Kauno miesto kultūriniuose renginiuose ir kt.;
- Gimnazijos alumnų, įvairių įmonių ir universitetų (VU, KTU, LSMU, SSE Riga ir kt.) atstovų paskaitose;
- tarptautinių mainų (pvz., ASSIST, BAFF, FLEX, AFS ir kt.) galimybių pristatymo veiklose bei atrankose;
- bent vienoje parodoje Kauno arba Vilniaus meno galerijose, muziejuose;
- bent viename spektaklyje ar kino filmo peržiūroje;
- tradiciniuose Gimnazijos renginiuose (Mokslo ir žinių šventėje, protmūšiuose, žaidimų popietėse, Lapkritinėse, Kalėdinėje muzikinėje popietėje, karnavale, Šimtadienyje, Lietuviškos dainos konkurse, KTUG pirmųjų sąskrydyje, sveikatingumo dienoje „KTUG ledas“ bei „KTUG sporto diena“, labdaringoje Pyragų dienoje, skirtoje Vaiko raidos klinikai paremti ir kt.);
- Lietuvos šaulių sąjungos pirmosios pagalbos ir ekstremalių situacijų valdymo mokymuose, Jaunimo Europos komandos atstovų paskaitoje apie ES, Lietuvos Respublikos Seimo kanceliarijos pilietiškumo pamokoje.
- Tarptautiniame dvikalbiame projekte su Liuksemburgo Vauban prancūzų licėjumi (Lycée Français Vauban de Luxembourg).

- Tarptautiniame „eTwinning“ projekte „Connecting Minds for a Greener Future“ su su Prancūzijos, Liuksemburgo, Italijos ir Vokietijos mokyklomis.
- The Duke of Edinburgh’s International Award“ (DofE) programoje (8 mokiniai).
- Tarptautiniame vokiečių kalbos egzamine DSD I, B1 lygio įvertinimą gavo 18 mokinių.
- Tarptautiniuose anglų kalbos egzaminuose IELTS ir CAE, iš 42 šią informaciją Gimnazijai pateikusių mokinių C1 lygio įvertinimą gavo 29 mokiniai, C2 lygio įvertinimą gavo 13 mokinių.

4 lentelė

## 2 prioritentinė sritis. Žmonių išteklių vystymas.

Kriterijus	Tikslas	2025	2024	2023	2022
Gimnazijos mokytojų, turinčių magistro arba mokslų daktaro laipsnį, santykinis skaičius visų pedagoginių darbuotojų atžvilgiu	0,70	0,50	0,50	0,53	0,50
Gimnazijos mokytojų, turinčių mokytojo metodininko arba eksperto pedagoginę kvalifikaciją, santykinis skaičius	0,70	0,72	0,69	0,66	0,58
Gimnazistų įvertinimo mokytojams vidurkis	9,00	8,55	8,72	8,71	8,88

- 2025 m. Gimnazijoje praktiką atliko 10 studentų – 5 KTU studentai (2 matematikos, 2 informatikos ir 1 pedagogikos), 2 dalyko pedagogikos (fizikos ir matematikos) studentai iš VDU, 2 VDU psichologijos studentai, 1 VU filosofijos studentas.
- 1 Gimnazijos mokytojas vadovavo nacionalinei tarptautinės olimpiados delegacijai.
- 3 Gimnazijos mokytojai 2025 m. skaitė 8 pranešimus kvalifikaciniuose renginiuose daugiau nei 330 Kauno ir visos Lietuvos vokiečių, chemijos, informatikos ir STEM mokytojų.
- 6 Gimnazijos mokytojai yra Kauno miesto mokytojų metodinių grupių nariai.
- 1 Gimnazijos mokytoja įgijo mokytojo metodininko kvalifikacinį laipsnį.
- 1 Gimnazijos mokytoja dalyvavo mokymų programoje „Vaiko gerovės komisija. Nuo protokolų iki pokyčių“ (20 ak. val.).
- Visi Gimnazijos darbuotojai 2025 m. iš klausė 8 ak. val. trukmės mokymus apie smurto ir priekabiavimo prevenciją švietimo įstaigose.
- Gimnazijos mokytojams organizuoti 3 kvalifikaciniai renginiai psichologinio atsparumo įgūdžių plėtojimo, universalaus dizaino mokymais principų taikymo ir STEAM ugdymo sampratos tematika (iš viso 24 akad. val.).
- 1 Gimnazijos mokytoja baigė nacionalinę kvalifikacijos tobulinimo programą „Filosofijos ir etikos mokytojų dalykinių ir didaktinių kompetencijų tobulinimas“ (270 akad. val.).
- 1 Gimnazijos mokytoja baigė nacionalinę pedagoginių darbuotojų kvalifikacijos tobulinimo programą „Gyvenimo įgūdžių mokomojo dalyko įgyvendinimas pagrindiniame ugdyme“ (270 akad. val.).
- 1 Gimnazijos mokytoja sėkmingai baigusiai 10 dienų karinį bazinį komendantinių vienetų karių kursą suteiktas jaunesniojo eilinio karinis laipsnis.
- 1 mokytojas stažavosi Europos branduolinių tyrimų organizacijoje (CERN).
- 1 mokytojas kėlė kvalifikaciją nuotoliniuose Lietuvos anglų kalbos mokytojų asociacijos (LAKMA) ir JAV ambasados organizuojamuose anglų kalbos kursuose.
- 2025 m. Gimnazija įsigijo dirbtiniu intelektu paremta integruoto ugdymo turinio kūrimo platformos „EditAI“ licenciją. Dvejų mokymų metu dirbti su šiuo įrankiu apmokyti visi Gimnazijos mokytojai.

**3 prioritinė sritis. Bendradarbiavimas.**

Kriterijus	Tikslas	2025	2024	2023	2022
Gimnazistų, dalyvaujančių KTU organizuojamose edukacinėse veiklose, dalis nuo visų besimokančių skaičiaus	0,80	0,67	0,64	0,62	0,61
Gimnazistų, kurių brandos darbų rengimui vadovauja KTU akademinės bendruomenės nariai, dalis nuo visų brandos darbų rašančių mokinių skaičiaus	0,50	0,20	0,17	0,40	0,50
Gimnazijos sudarytų sutarčių su socialiniais partneriais skaičius	2	7	7	7	6
Gimnazijoje vykstančių tarpmokyklinių projektų skaičius	3	2	1	1	1

2025 m. Gimnazija sudarė bendradarbiavimo sutartį su VšĮ Karaliaus Mindaugo profesinio mokymo centru, taip pat turėjo ankstesniais metais sudarytas galiojančias bendradarbiavimo sutartis su Kauno taikomosios dailės mokykla, Lietuvos Raudonojo Kryžiaus organizacija, Liuksemburgo Vauban prancūzų licėjumi (Lycée Français Vauban de Luxembourg), VšĮ Neformaliojo Švietimo Debatų Centru, Kauno 1-ąja muzikos mokykla, Nacionaliniu M. K. Čiurlionio dailės muziejumi.

- 65 proc. gimnazistų bent kartą naudojosi KTU laboratorijomis:
  - visi I klasės gimnazistai atliko 3, II klasės – 2, IV klasės (mokiniai, pasirinkę laikyti chemijos VBE) – 4 praktikos darbus KTU Cheminės technologijos fakulteto mokomosiose laboratorijose (222 mokiniai);
  - I-IV kl. klasių gimnazistai ruošėsi Lietuvos mokinių chemijos olimpiados šalies etapui (20 mokiniai);
  - rengė biologijos, fizikos ir chemijos laboratorinius darbus mainų su Liuksemburgo Vauban prancūzų licėjumi metu KTU Cheminės technologijos fakulteto ir MGMF Fizikos katedros mokomosiose laboratorijose (44 dalyviai);
  - drauge organizuojamas akad. J. Janickio chemijos konkursas.
- 47 gimnazistai informatikos mokėsi pagal KTU informatikos fakulteto studijų programų studijų modulių P175B118 ir P175B123 ugdymo turinį.
- 7 KTU darbuotojai dirbo Gimnazijoje.
- 3 Gimnazijos mokytojai buvo projekto „Pasiruošk egzaminams su KTU“ lektoriai (po 15 ak. val).
- 5 gimnazistai rengė brandos darbus, 1 iš jų darbo vadovu pasirinko KTU dėstytoją.
- 26 I gimn. kl. mokiniai dalyvavo KTU CTF „Mokslo savaitės“ paskaitoje „Saulės energija: kova su klimato kaita“.
- Gimnazistai ir Gimnazijos mokytojai dalyvavo KTU ir partnerių organizuotoje inovacijų parodoje „Technorama 2025“, KTU SHMMF organizuotame vertimo konkurse „Verstuvės“ bei Europos kalbų dienos renginyje, ekskursijoje į KTU „M-Lab“ centrą.
- Mokinių taryba bendradarbiaudami su Kauno jėzuitų, LSMU ir VDU „Rasos“ gimnazijų mokinių parlamentais organizavo festivalį „Pavasario žvaigždės“.
- Mokinių taryba organizavo tarpmokyklinius gimnazistų mainus su LSMU gimnazijos ir Vilniaus licėjaus moksleiviais.

**4 prioritetinė sritis. Infrastruktūros modernizavimas.**

Kriterijus	Tikslas	2025	2024	2023	2022
Lėšų, skiriamų infrastruktūros palaikymui, padidėjimas lyginant su praėjusiais metais	0,20	-0,31	-0,05	0,11	0,04
Lėšų, skiriamų informacinių sistemų ir mokymo(si) priemonių modernizavimui, dalis nuo viso Gimnazijos įsigyto turto ir atsargų	0,50	0,69	0,51	0,59	0,20

2025 metais atliktų einamojo remonto darbų (6,4 tūkst. Eur) atlikta žymiai mažiau nei 2024 m. (37,3 tūkst. Eur). Ir, nors buvo įsigyta daugiau atsargų ir ilgalaikio turto, išaugusios pajamos turėjo reikšmingą neigiamą įtaką lėšų, skiriamų infrastruktūros palaikymui, padidėjimo rodikliui.

Antrame aukšte esančiuose kabinetuose atlikti einamojo remonto darbai ir pakeisti šviestuvai. Brandos egzaminų patikrinimų techninė infrastruktūra papildyta 27 kompiuteriais, 8 mobilus Wi-Fi prieigos taško maršrutizatoriais, ausinėmis skirtomis kalbų ir socialinių mokslų egzaminams. Mokymo priemonės papildytos 3D spausdintuvu, 3 interaktyviais ekranais, 2 spausdintuvais. Pagerintos darbuotojų darbo sąlygos: sumontuotas elektrinis sieninis džiovintuvas skirtas aptarnaujančiam personalui, nupirktas dokumentų naikiklis į raštinę, kavos aparatas į mokytojų kambarį.

**4. BIBLIOTEKOS VEIKLA**

2025 metais KTU gimnazijos biblioteką papildė 919 vadovėliai, 53 mokymo priemonės ir grožinės bei dalykinės literatūros knygos. Prenumeruojami 5 spaudos leidiniai.

Kauno technologijos universiteto gimnazija partnerio teisėmis dalyvauja projekte „Galimybių mokykla“, kuris yra finansuojamas Europos socialinio fondo + bei bendrojo finansavimo lėšomis. Šio projekto metu Gimnazijai skirta 9372,26 eurais, biblioteka iš šių lėšų įsigijo 519 vadovėlius pagal atnaujintas ugdymo programas. Bibliotekos fondui papildyti (su projekto lėšomis) buvo skirta 18 tūkst. eurų.

2025 metais bibliotekoje buvo registruoti 344 vartotojai, iš jų 94 įregistruoti naujai. KTU gimnazijos bibliotekoje 2025 metais mokytojai ir administracijos darbuotojai apsilankė 161 kartus, gimnazistai – 1682 kartus, buvo išduota iš viso 4583 dokumentai iš jų 4539 į namus ir 44 vietoje.

KTU gimnazijos biblioteka naudoja TAMO bibliotekos sistemą. Ši sistema leidžia skaitytojams matyti pasiimtas knygas, jų grąžinimo laiką, ieškoti dokumentų nuotoliniu būdu.

Biblioteka turi 100 elektroninių skaityklių ir 36 planšetes. 58 skaityklės šiuo metu išduotos skaitytojams į namus.

2025 m. Gimnazijos bibliotekos vedėja dalyvavo 60 ak. val. trukmės kvalifikacijos tobulinimo programoje „Meno, mano pareigos: pagrindai“.

## 5. VALSTYBINIŲ BRANDOS EGZAMINŲ (VBE) REZULTATAI

7 lentelė

		2025*	2024	2023	2022	2021
Lietuvių k.	Iš viso laikė	92	91	95	90	93
	100	6	11	5	14	15
	Vidurkis	81,9	84,5	78,0	79,6	78,5
Matematika	Iš viso laikė	93	91	95	92	93
	100	46	30	19	9	20
	Vidurkis	93,6	89,1	83,1	72,2	84,3
Anglų k.	Iš viso laikė	91	89	97	91	91
	100	84	38	57	28	56
	Vidurkis	99,6	95,3	96,4	92,0	98,3
IT	Iš viso laikė	52	39	52	42	40
	100	49	15	14	10	25
	Vidurkis	98,8	91,1	86,4	87,2	97,4
Chemija	Iš viso laikė	40	43	37	28	33
	100	23	5	-	5	3
	Vidurkis	97,8	89,9	81,6	92,5	89,2
Biologija	Iš viso laikė	32	23	28	23	35
	100	9	2	1	2	9
	Vidurkis	95,3	89,0	82,6	88,3	95,7
Fizika	Iš viso laikė	28	30	21	21	20
	100	9	4	10	5	2
	Vidurkis	88,6	81,8	90,2	84,6	87,2
Istorija	Iš viso laikė	25	17	16	17	19
	100	17	1	-	-	1
	Vidurkis	98,0	84,5	73,3	81,1	85,8
Geografija	Iš viso laikė	13	2	2	5	-
	100	12	-	-	1	-
	Vidurkis	99,9	91,5	94,5	91,0	-
Ekonomika	Iš viso laikė	4	-	-	-	-
	100	1	-	-	-	-
	Vidurkis	91,5	-	-	-	-
Filosofija	Iš viso laikė	1	-	-	-	-
	100	-	-	-	-	-
	Vidurkis	91,0	-	-	-	-
Prancūzų k.	Iš viso laikė	1	1	-	-	1
	100	1	1	-	-	1
	Vidurkis	100	100	-	-	100
Vokiečių k.	Iš viso laikė	-	6	8	7	9
	100	-	6	7	4	8
	Vidurkis	-	100	95,5	91,0	98
Rusų k.	Iš viso laikė	-	-	2	3	2
	100	-	-	1	2	2
	Vidurkis	-	-	99,5	99,7	100
Iš viso	Iš viso laikė	<b>472</b>	432	453	419	436
	100	<b>257</b>	112	114	80	142
	Vidurkis	<b>94,7</b>	90,6	87,4	87,2	92,2

\*Lietuvos Respublikos švietimo, mokslo ir sporto ministro sprendimu prie kiekvieno kandidato, laikiusio valstybinį brandos egzaminą, šio egzamino galutinio rezultato pridėta po 10 taškų, išskyrus lietuvių k. ir literatūros egzaminą.

2025 metais Gimnazijos abiturientai valstybinių brandos egzaminų sesijos metu surinko 257 maksimalius įvertinimus. Pastaraisiais metais stabiliai aukšti įvertinimai pasiekiami gamtos mokslų (chemijos, biologijos, fizikos) bei informatikos srityse, nuosekliai stebimas aukštesnis nei 90 balų anglų kalbos egzaminų ir rezultatų vidurkis. Taip pat atkreiptinas dėmesys į tai, jog įgyvendinant atnaujintas bendrąsias ugdymo programas 2025 m. pirmą kartą organizuotų ekonomikos ir filosofijos egzaminų rezultatai taip pat viršija 90 balų ribą.

Populiariausi 2025 m. pasirenkamieji egzaminai – informatikos, chemijos, biologijos ir fizikos. Šis pasirinkimas parodo abiturientų studijų sričių prioritetus, tarp kurių neginčijamo lyderio pozicija, kaip ir pastaruosius keletą metų, atiteko technologijos mokslams ir daugiau nei pusė abiturientų rinkosi laikyti informatikos egzaminą. Ši tendencija glaudžiai susijusi su tuo, jog Gimnazijoje kasmet suformuojama nauja sustiprinto informatikos mokymo klasė, taigi abiturientai tikslingai renkasi šį egzaminą, kadangi savo ateitį sieja su IT sektoriumi.

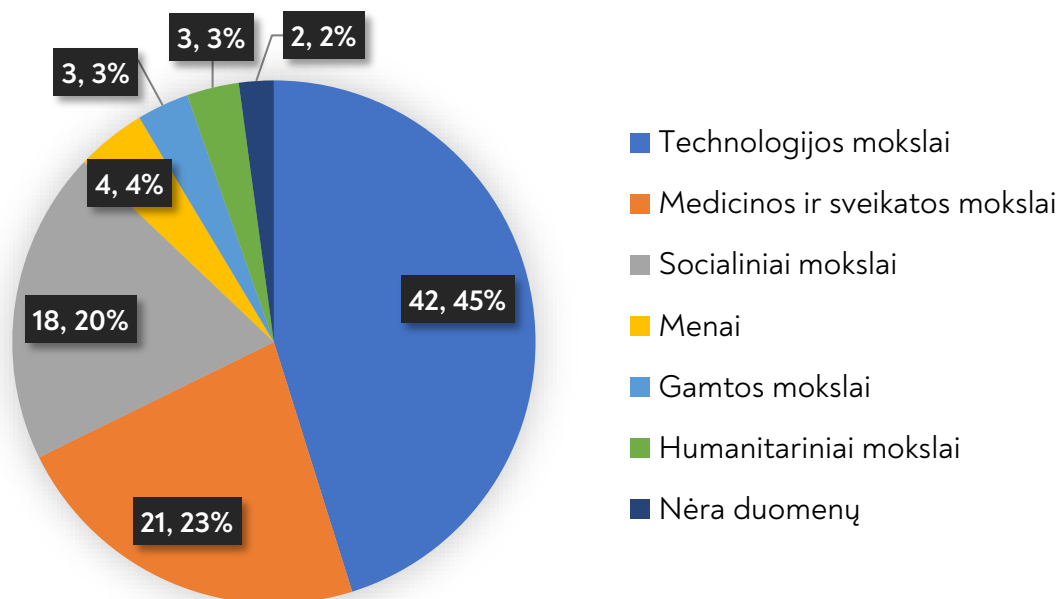
## 6. 2025 METŲ LAIDOS ABITURIENTŲ PASIRINKIMAI STUDIJUOTI

8 lentelė

### Studijų pasirinkimo baigus vidurinio ugdymo programą dinamika.

Metai	Studijų vieta (%)			Studijų tipas (%)		
	Lietuva	Užsienis	Nėra duomenų	Aukštosios universitetinės	Aukštosios neuniversitetinės	Profesinės
2025	70	28	2	100	0	0
2024	78	21	1	100	0	0
2023	67	29	4	99	1	0
2022	79	16	5	99	1	0
2021	61	34	5	100	0	0

2025 metų vidurinio ugdymo programą Gimnazijoje baigė 93 abiturientai. 70 iš jų nusprendė mokslus toliau tęsti Lietuvoje, 28 mokytiš išvyko į užsienį ir 2 pasirinko nepateikti savo duomenų apie tolimesnes studijas.



2 pav. 2025 metų gimnazistų studijų pasirinkimas pagal studijų sritis

Studijų pasirinkimo dinamika rodo, kad visi tęsti mokymąsi nusprendę Gimnazijos abiturientai renkasi aukštąsias mokyklas, o šis pasirinkimas glaudžiai koreliuoja su Gimnazijos misija – gabiems Lietuvos mokiniams atvira mokykla, suteikiančia galimybę ateities lyderiams įgyti

aukščiausios kokybės pagrindinį ir vidurinį išsilavinimą. Didžioji dalis Gimnazijos abiturientų, pasirinkusių studijas Lietuvoje, rinkosi studijuoti Kaune: 22% rinkosi studijas LSMU, 20% – KTU (daugiausia technologijos mokslų srityje); daugiau nei trečdalis abiturientų rinkosi Vilniaus universitetą. Pastebėtina, jog po „Brexit'o“ studijos Jungtinėje Karalystėje prarado savo populiarumą, o daugiau nei pusė studijas užsienyje pasirinkusiųjų įstojo į universitetus Nyderlanduose. Populiariausia studijų sritis 2025 metais buvo technologijos mokslai, o antrąją vietą dalijosi medicinos ir sveikatos mokslų bei socialinių mokslų kryptių studijos.

## 7. PASIEKIMAI OLIMPIADOSE IR KONKURSUOSE

9 lentelė

### Pasiekimai respublikinėse olimpiadose ir konkursuose.

Sritis	2025				2024				2023				2022				2021			
	I	II	III	P.r.	I	II	III	P.r.	I	II	III	P.r.	I	II	III	P.r.	I	II	III	P.r.
Fizika ir astronomija	10	2	7	6	8	4	8	7	3	9	4	1	6	3	3	5	2	2	2	3
Matematika	4	5	8	3	4	7	4	1	1	3	6	4	2	2	5	4		2	8	
Chemija	3	6	8	7	4	5	7	7	3	4	5	3	3	6	3	3	8	6	4	4
Biologija ir medicina	1	2	4	2	2	1	2	1	1	1	2	2			1	1		1	2	
Informatika	1		4	1	2	2	3	1	4	4	8	1	2	4	3	1	1	1	3	
Anglų kalba	1																	1	1	
Geografija		2	1		2		3	1	1	1				1	1				1	
Ekonomika ir verslumas		2		1		1		1	1				1	3		1	2	3	4	1
Debatai		1	1		1	2				2			3				2		1	
Vokiečių kalba		1															1			
Istorija ir teisė		1																		
Prancūzų kalba			1		1				1			1		1					1	
Gamtos mokslai					1	1	1	5		1	3	5		3	5	3		1	6	6
Filosofija						1														
Lietuvių kalba									1					1			1			
<b>Iš viso</b>	<b>20</b>	<b>22</b>	<b>34</b>	<b>20</b>	<b>25</b>	<b>24</b>	<b>28</b>	<b>24</b>	<b>16</b>	<b>25</b>	<b>28</b>	<b>17</b>	<b>17</b>	<b>24</b>	<b>21</b>	<b>18</b>	<b>17</b>	<b>17</b>	<b>33</b>	<b>14</b>
	<b>96</b>				<b>101</b>				<b>86</b>				<b>80</b>				<b>81</b>			

2025 metų pasiekimai tarptautinėse olimpiadose ir konkursuose:

- 55-osios tarptautinės fizikos olimpiados Paryžiuje (Prancūzijoje) **du sidabro medaliai, pagyrimo raštas ir dalyvis.**
- 57-osios tarptautinės chemijos olimpiados Dubajuje (JAE) **trys bronzos medaliai.**
- 66-osios tarptautinės matematikos olimpiados Sanšain Koste (Australijoje) **bronzos medalis.**
- 18-osios tarptautinės astrofizikos ir astronomijos olimpiados Mumbajuje (Indijoje) **bronzos medalis ir dalyvis.**
- 4-osios tarptautinės jaunių astronomijos ir astrofizikos olimpiados Piatra Niamce (Rumunijoje) **pagyrimo raštas.**
- 37-osios tarptautinės informatikos olimpiados Sukrėje (Bolivijoje) **du dalyviai.**
- 37-ojo tarptautinio mokinių komandinių debatų turnyro („World Schools Debating Championships“) Panamoje (Panama) **dalyvė.**
- Tarptautinio viešojo kalbėjimo (anglų kalba) konkurse (ESU IPSC) Londone (Jungtinėje Karalystėje) **dalyvė.**
- 11-osios Europos šalių geografijos olimpiados Vilniuje (Lietuvoje) **aukso ir bronzos medaliai.**
- 9-osios Europos fizikos olimpiados Sofijoje (Bulgarijoje) **du sidabro medaliai ir dalyvis.**

- 5-osios Europos praktinės gamtos mokslų olimpiados Zagrebe (Kroatijoje) komandiniai **du sidabro ir du bronzos medaliai**.
- 19-oji Vidurio Europos matematikos olimpiada Chemnice (Vokietijoje) **pagyrimo raštas ir dalyvis**.
- Europos komandinis fizikos konkursas „Fyziklani“ Prahoje (Čekija) **keturi komandiniai bronzos medaliai**.
- 5-osios Europos merginų informatikos olimpiados Bonoje (Vokietijoje) **trys dalyvės**.
- 31-osios Baltijos šalių chemijos olimpiados Vilniuje (Lietuvoje) **sidabro medalis ir du dalyviai**.
- 31-osios Baltijos šalių informatikos olimpiados Torūnėje (Lenkijoje) **bronzos medalis**.
- Baltijos šalių prancūzų kalbos olimpiados Vilniuje (Lietuvoje) **dalyvis**.

## 8. GAUTŲ LĖŠŲ ŠALTINIAI IR IŠLAIDOS

2025 metais Gimnazija gavo tikslinių lėšų iš šių finansavimo šaltinių:

- Europos Sąjungos (toliau – ES);
- Valstybės biudžeto (toliau – VB);
- Savivaldybės biudžeto (toliau – SB);
- Kitų šaltinių;
- Gimnazijos už teikiamas papildomas paslaugas gautos lėšos.

Iš užsienio valstybių (toliau – UV) per ataskaitinį laikotarpį Gimnazija finansavimo negavo.

Per ataskaitinį laikotarpį Gimnazija moksleivių dalyvavimo tarptautiniuose konkursuose išlaidoms panaudojo 0,5 tūkstančius eurų finansinės paramos iš UV.

Per ataskaitinį laikotarpį Gimnazija iš NŠA gavo ir panaudojo finansavimą iš ES trūkstamiems vadovėliams įsigyti – 9,4 tūkstančius eurų.

Iš viso per 2025 metus Gimnazija savo veiklai panaudojo 13,0 tūkstančių eurų ES finansavimo ilgalaikio turto nusidėvėjimui ir nurašytoms atsargoms. Lyginant su 2024 metais (13,5 tūkst. Eur), panaudoto finansavimo iš ES suma nereikšmingai sumažėjo ( $\approx -0,5$  tūkst. Eur) dėl mažėjančių ilgalaikio turto, įsigyto iš ES projektų lėšų, nusidėvėjimo sąnaudų. Nepanaudotų finansavimo sumų likutį iš ES – 4,1 tūkstančius eurų sudaro Gimnazijos modernizavimo projekto pagal sutartį 09.1.3-CPVA-K-723-02-0019ES lėšomis įsigyto ilgalaikio turto nenudėvėta (neamortizuota) dalis.

Gimnazijai 2025 metais iš VB buvo skirta 1432,0 tūkstančių eurų „Klasės krepšeliui“ (KK) bei „Aplinkai“ finansuoti (10 lentelė). Panaudotas visas pagal patikslintą planą gautas tikslinis 1432 tūkstančių eurų iš VB finansavimas. Lyginant su 2024 metais (1298,0 tūkst. Eur), iš VB buvo gauta daugiau tikslinio finansavimo (+134,0 tūkst. Eur). „Klasės krepšeliui“ skirta 1273,0 tūkstančiai eurų. „Aplinkai“ 2025 metų asignavimų plane buvo patvirtinta 159 tūkstančiai eurų, tai yra tiek pat kaip ir 2024 metais (159,0 tūkst. Eur). Visos lėšos panaudotos. 2025 metais mokyklos iš VB gautos lėšos ugdymui ir aplinkai buvo minimaliai perskirstytos. 2,2 tūkstančiai eurų, skirtų darbdavio socialinio draudimo įmokoms buvo perskirstyti ir panaudoti darbuotojų darbo užmokesčiui (1,6 tūkst. Eur) bei darbuotojų nedarbingumo už dvi darbo dienas išmokoms – darbdavių socialinei paramai pinigais (0,6 tūkst. Eur). Lėšos moksleivių mitybos išlaidų paslaugoms (2,9 tūkst. Eur) bei Socialinės paramos natūra lėšos (0,2 tūkst. Eur) buvo perskirstytos ugdymui reikalingų kitų prekių ir paslaugų įsigijimo išlaidoms (1,6 tūkst. Eur), pedagogų kvalifikacijos kėlimo paslaugoms (1,1 tūkst. Eur) bei materialiojo turto paprastojo remonto išlaidoms.

10 lentelėje pateikti lyginamieji 2025 ir 2024 metų duomenys.

10 lentelė

**Tikslinio finansavimo „KK“ ir „Aplinkai“ panaudojimas pagal išlaidų rūšis, tūkst. Eur.**

Išlaidų straipsnis	Pirminis planas 2025 m.	Patikslintas planas 2025 m.	Gauta įplaukų 2025 m.	Išlaidos 2025 m.	Pirminis planas 2024 m.	Patikslintas planas 2024 m.	Gauta įplaukų 2024 m.	Išlaidos 2024 m.
<b>Darbo užmokestis</b>	<b>1323,0</b>	<b>1324,6</b>	<b>1324,6</b>	<b>1324,6</b>	<b>1192,0</b>	<b>1188,30</b>	<b>1018,1</b>	<b>1018,1</b>
Iš jų (KK) lėšos	1212,0	1212,6	1212,6	1212,6	1082,0	1078,3	1078,3	1078,3
<b>Socialinis draudimas</b>	<b>27,0</b>	<b>24,8</b>	<b>24,8</b>	<b>24,8</b>	<b>24,0</b>	<b>22,3</b>	<b>22,3</b>	<b>22,3</b>
Iš jų (KK) lėšos	25,0	22,8	22,8	22,8	22,0	20,3	20,3	20,3
<b>Mitybos išlaidos</b>	<b>16,5</b>	<b>13,6</b>	<b>13,6</b>	<b>13,6</b>	<b>17,0</b>	<b>15,1</b>	<b>15,1</b>	<b>15,1</b>
<b>Transporto paslaugų išlaidos</b>	<b>3,5</b>	<b>3,5</b>	<b>3,5</b>	<b>3,5</b>	<b>3,0</b>	<b>3,1</b>	<b>3,1</b>	<b>3,1</b>
Materialiojo turto paprastojo remonto išlaidos		0,34	0,34	0,34				
<b>Kvalifikacijos kėlimas (KK)</b>	<b>5,0</b>	<b>6,1</b>	<b>6,1</b>	<b>6,1</b>	<b>4,0</b>	<b>4,0</b>	<b>4,0</b>	<b>4,0</b>
<b>Informacinių technologijų prekių ir paslaugų įsigijimo išlaidos</b>	<b>9,0</b>	<b>9,0</b>	<b>9,0</b>	<b>9,0</b>	<b>10,0</b>	<b>10,4</b>	<b>10,4</b>	<b>10,4</b>
<b>Kitų prekių ir paslaugų įsigijimo išlaidos</b>	<b>44,5</b>	<b>46,1</b>	<b>46,1</b>	<b>46,1</b>	<b>44,0</b>	<b>45,1</b>	<b>45,1</b>	<b>45,1</b>
<b>Socialinė parama natūra (nemokamas maitinimas)</b>	<b>1,3</b>	<b>1,1</b>	<b>1,1</b>	<b>1,1</b>	<b>1,0</b>	<b>1,2</b>	<b>1,2</b>	<b>1,2</b>
<b>Darbdavių socialinė parama pinigais</b>	<b>2,2</b>	<b>2,8</b>	<b>2,8</b>	<b>2,8</b>	<b>3,0</b>	<b>8,5</b>	<b>8,5</b>	<b>8,5</b>
<b>Iš viso:</b>	<b>1432,0</b>	<b>1432,0</b>	<b>1432,0</b>	<b>1432,0</b>	<b>1298,0</b>	<b>1298,0</b>	<b>1298,0</b>	<b>1298,0</b>

Prie VB finansavimo priskiriamas Nacionalinės švietimo agentūros (NŠA) tikslinis finansavimas valstybinių brandos egzaminų vertinimo išlaidoms. 2025 metais Gimnazija šiam tikslui gavo 11,4 tūkstančius eurų ir juos panaudojo brandos egzaminų vertintojų darbo užmokesčiui ir socialiniam draudimui. Lyginant su 2024 metais (7,2 tūkst. Eur) iš NŠA šios tikslinės dotacijos gauta 4,2 tūkstančiais eurų daugiau.

Prie VB finansavimo priskiriamas per ataskaitinį laikotarpį Gimnazijai pervestas finansavimas karjeros specialisto išlaikymui – 13,7 tūkstančiai eurų. Visas finansavimas panaudotas karjeros specialisto etato finansavimui.

Iš viso per ataskaitinį laikotarpį Gimnazija gavo 1457 tūkstančius eurų ir savo veiklai panaudojo 1458 tūkstančius eurų VB finansavimo, iš jo – 16,7 tūkstančius eurų (ilgalaikio turto nusidėvėjimas ir nurašytos atsargos) nepiniginiam turtui ir 1441,3 tūkstančius eurų kitoms išlaidoms kompensuoti. Nepanaudotų finansavimo sumų likutį iš VB 1,2 tūkstančius eurų sudaro ilgalaikio turto nenudėvėta (neamortizuota) dalis.

Kauno miesto savivaldybės administracijos Švietimo ir kultūros departamentas 2025 metais, užtikrindamas švietimo prieinamumą, Gimnazijos moksleiviams vežti iš SB skyrė 2,0 tūkstančius eurų. Šio finansavimo 1,5 tūkstančiai eurų panaudoti vežėjų teikiamų transporto paslaugų išlaidoms. Nepanaudota dalis 0,5 tūkstančiai eurų grąžinta į SB biudžetą. Lyginant su 2024 metais (3,5 tūkst. Eur), šiam tikslui gautas finansavimas sumažėjo (≈ -1,5 tūkst. Eur). Pavežtų mokinių skaičius 2025 metais, lyginant su 2024 metais, sumažėjo nuo 5 iki 3 (-2 mok.).

2025 metais kitų finansavimo šaltinių gautas lėšas sudarė 158,4 tūkstančiai eurų (2024 m. buvo 129,1 tūkst. Eur). Iš jų:

Universiteto skirtos tikslinės finansavimo lėšos Gimnazijos ūkiui eksploatuoti, kitoms komunalinėms paslaugoms ir kitoms mokyklos aplinkos išlaidoms – 113,0 tūkstančiai eurų. Gimnazija panaudojo visą finansavimą Gimnazijos komunalinėms ir kitoms išlaidoms. Lyginant su 2024 metais (92,0 tūkst. Eur), Universiteto finansavimas padidėjo (≈ 21,0 tūkst. Eur).

Universitetas 2025 metais skyrė papildomą tikslinį 1,5 tūkstančių eurų finansavimą programinės įrangos licencijai.

11 lentelė

**Užsienio ir LR Juridinių ir fizinių asmenų suteiktos paramos piniginių lėšų panaudojimas 2025 metais.**

Sritis	Išlaidos, tūkst. Eur
<b>Pinigų likutis 2024 01 01</b>	<b>13,5</b>
<b>Gauta įplaukų per 2024 metus</b>	<b>15,8</b>
<b>IŠ VISO IŠLAIDŲ PER 2024 metus:</b>	<b>17,8</b>
<b>Pinigų likutis 2025 01 01</b>	<b>11,5</b>
<b>Gauta įplaukų per 2025 metus</b>	<b>43,7</b>
<b>IŠLAIDOS:</b>	
Europos fizikos komandinis konkursas „Fzyyklani“	2,1
Europos praktinė gamtos mokslų olimpiada Zagrebe	2,4
Mainų projektas su Liuksemburgo Vauban licėjumi	6,0
Ugdymo procesui reikalingos priemonės: spausdintuvai ir interaktyvieji ekranai	9,0
Kitos išlaidos (prekės ir paslaugos)	0,7
Kitų konkursų dalyvių mokesčiai, mokinių kelionių ir lydėjimo į konkursus išlaidos, kt. transporto išlaidos	2,5
Vardinės stipendijos moksleiviams ir suvenyrai	3,0
<b>IŠ VISO IŠLAIDŲ PER 2025 metus:</b>	<b>25,7</b>
<b>Pinigų likutis 2026 01 01</b>	<b>29,5</b>

2025 metais gauta parama iš LR juridinių ir fizinių asmenų pinigais – 43,7 tūkstančiai eurų (11 lentelė). Lyginant su 2024 metais (15,8 tūkst. Eur), paramos lėšų iš juridinių ir fizinių asmenų Gimnazijos veiklai buvo gauta daugiau (27,9 tūkst. Eur). Per 2025 metus UAB „Helis Play“ skyrė Gimnazijai paramos nepiniginiu turtu (apranga, dovanų čekiai, maisto produktai, kompiuterinė įranga) už 3,4 tūkstančius eurų. UAB „Helis Play“ suteikė 2,0 tūkstančius eurų, UAB „Bentley Systems Europe B.V filialas“ suteikė 27,7 tūkstančius eurų, UAB „Centric IT Solutions Lithuania“ suteikė 1,0 tūkst. eurų, UAB „Aon Baltic“ suteikė 3,0 tūkstančius eurų, UAB „Elinta“ suteikė 2,0 tūkstančius eurų, UAB „Free Trade“ suteikė 2,0 tūkstančius eurų, UAB „Continental Autonomous Mobility Lithuania“ suteikė 1,0 tūkst. eurų, UAB „Humbility“ suteikė 2,0 tūkstančius eurų, UAB „Kauno grūdai“ suteikė 1,0 tūkst. eurų, VšĮ „Pirmoji kava“ suteikė 1,0 tūkst. eurų pinigines paramas.

Fiziniai asmenys pervedė 1,2 tūkstančius eurų piniginių lėšų tikslinės paramos Gimnazijos įstatuose numatytoms vardinėms stipendijoms ir kitai Gimnazijos įstatuose numatytai veiklai.

Nuo 2025 metų Gimnazijai neskiriama Valstybinės mokesčių inspekcijos 1,2 procento sumokėto gyventojų pajamų mokesčio (GPM) parama, kuri sudarė reikšmingą Gimnazijos finansavimo iš kitų šaltinių dalį (2024 m. – 21,2 tūkst. Eur). Per 2025 kalendorinius metus buvo panaudota 6,9 tūkstančiai eurų ankstesniais laikotarpiais gautos 1,2 procento sumokėto GPM paramos Gimnazijos einamiesiems remonto darbams, mokymo priemonėms, kvalifikacijai darbuotojų, renginių išlaidoms, kitoms prekėms bei paslaugoms, reikalingoms įgyvendinant įstatuose numatytas veiklas. Lyginant su 2024 metais (12,5 tūkst. Eur), šių lėšų buvo panaudota mažiau (≈ 5,6 tūkst. Eur).

## 1,2 procentų GPM lėšų panaudojimas per 2025 metus.

Sritis	Išlaidos, tūkst. Eur
Likutis 2024 01 01	0,4
Gauta įplaukų per 2024 metus	21,2
<b>IŠ VISO IŠLAIDŲ per 2024 metus:</b>	<b>12,5</b>
Pinigų likutis 2025 01 01	9,1
Gauta įplaukų per 2025 metus	0
Remonto darbai	3,9
Darbdavio parama darbuotojams mirus šeimos nariui	2,0
Kitos išlaidos (prekės ir paslaugos)	0,7
<b>IŠ VISO IŠLAIDŲ per 2025 metus:</b>	<b>6,6</b>
Pinigų likutis 2026 01 01	2,5

Iš viso finansavimo sumų kitų šaltinių likutį apskaitoje 44,0 tūkstančius eurų sudaro ilgalaikio turto nenudėvėta (neamortizuota) dalis – 14,3 tūkstančiai eurų, naudojimosi programine įranga licencijos prenumeratos likutis – 0,5 tūkstančiai eurų, pinigų ekvivalentai – 32 tūkstančiai eurų, įsipareigojimai tiekėjams už paslaugas – 2,8 tūkstančiai eurų.

2025 metais Gimnazija gavo lėšų už suteiktas papildomas švietimo ir testavimo paslaugas: iš viso 278,9 tūkstančių eurų (2024 – 256,9 tūkst. Eur).

## Komerčinės veiklos lėšų panaudojimas per 2025 metus.

Sritis	2025 Išlaidos, tūkst. Eur	2024 Išlaidos, tūkst. Eur
<b>Pinigų likutis ataskaitinio laikotarpio pradžioje</b>	<b>79,3</b>	<b>72,7</b>
<b>Gauta įplaukų per ataskaitinį laikotarpį</b>	<b>278,9</b>	<b>256,1</b>
Darbuotojų darbo užmokestis, socialinis draudimas	87,7	79,8
Ryšių išlaidos, kitos komunalinės paslaugos	2,2	3,5
Transporto išlaidos pažintinei veiklai, konkursams ir pan. (vežėjų paslaugos)	5,2	5,0
Darbuotojų kvalifikacijos išlaidos	1,5	0,5
Darbuotojų komandiruočių išlaidos	2,4	5,0
Ilgalaikio turto įsigijimo išlaidos	2,1	10,7
Atsargų įsigijimo išlaidos (popierius ir kt. kanceliarinės ir ūkio prekės, mokymo priemonės, mažavertis inventorių ir pan.)	20,7	11,7
Paprastojo remonto ir eksploataavimo išlaidos	2,2	37,1
Reklamos išlaidos	0,2	2,1
Kitos išlaidos (patalpų ir įrangos nuoma, nakvynės, maitinimo, edukacijų, teisinės paslaugos, dalyvio, nario mokesčiai, banko ir kitos paslaugos.	28,4	22,2
Savarankiškai dirbančių asmenų ir autorių teikiamos ugdymo paslaugos	85,5	71,9
<b>IŠ VISO IŠLAIDŲ:</b>	<b>238,1</b>	<b>249,5</b>
<b>Pinigų likutis ataskaitinio laikotarpio pabaigoje</b>	<b>120,1</b>	<b>79,3</b>

Gautas įplaukas už suteiktas paslaugas Gimnazija naudojo teikiamų švietimo paslaugų kokybei užtikrinti ir gerinti: turto įsigijimo ir remonto, autorių paslaugų, darbuotojų darbo užmokesčio ir su juo susijusio socialinio draudimo mokesčių, darbuotojų kvalifikacijos bei komandiruočių kompensacijų, vadovėlių ir mokymo priemonių, kanceliarinių prekių, ryšio,

draudimo, kelionių ir kitos pažintinės veiklos išlaidų ir išlaidų kompensacijų, konkursų dalyvių mokesčių, ūkio bei higienos, transporto išlaidoms, kompiuterių tinklo administravimo, teisinių paslaugų ir kt. reikmėms, kurioms neskiriamas arba yra nepakankamas tikslinis finansavimas. Iš viso išlaidų 238,1 tūkstančiai eurų (2024 m. – 249,5 tūkst. Eur). (13 lentelė). Iš jų panaudota Gimnazijos moksleiviams papildomoms paslaugoms iš viso 71,8 tūkstančių eurų (2024 m. – 60,3 tūkst. Eur) (transportui ir pažintinei veiklai – 8,0 tūkst. Eur, ilgalaikio turto įsigijimui – 1,2 tūkst. Eur, ugdymui reikalingoms atsargoms – 13,6 tūkst. Eur, papildomo ugdymo edukatoriams – 13,4 tūkst. Eur, darbuotojų darbo užmokesčiui – 11,8 tūkst. Eur, mokinius lydinčių asmenų komandiruotėms – 2,5 tūkst. Eur, erdvių, patalpų ir įrangos nuomai, maitinimo paslaugoms, dalyvio mokesčiams, kultūros ir kitoms paslaugoms – 21,3 tūkst. Eur).

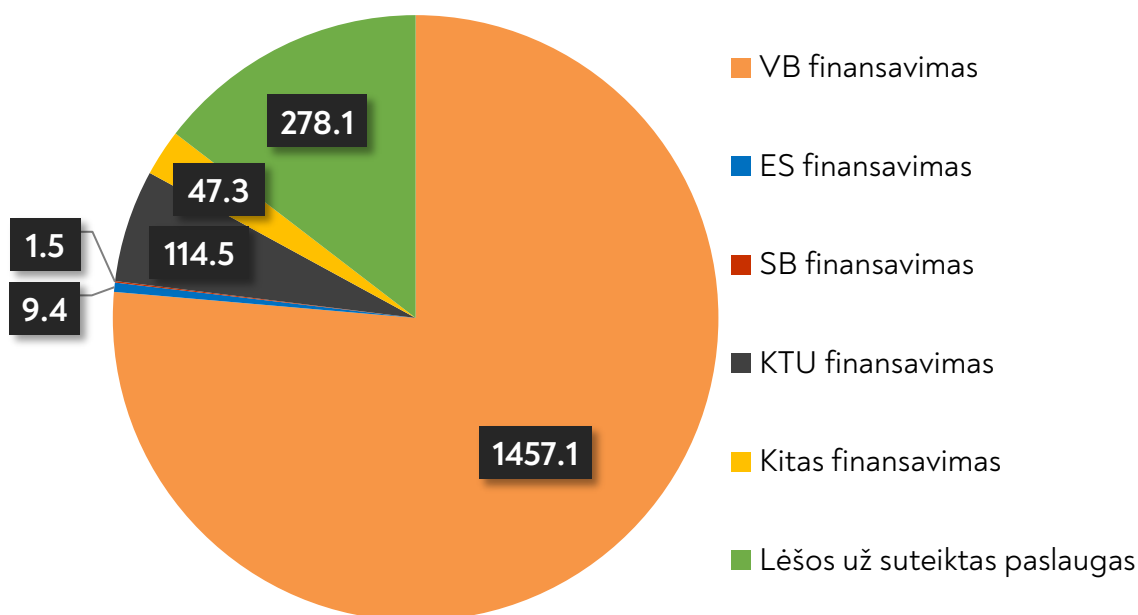
14 lentelė

#### Gimnazijos lėšų šaltinių suvestinė per 2025 metus.

Lėšų šaltiniai		2025 suma, tūkst. Eur	2024 suma, tūkst. Eur
ES finansavimas	Europos Sąjungos projektas „Karjeros specialistų tinklo vystymas“ 10-008-P-0001	-	2,4
ES finansavimas	Lėšos trūkstamiems vadovėliams įsigyti	9,4	-
VB finansavimas	Klasės krepšeliui ir aplinkai per KTU	1432,0	1298,0
VB finansavimas	Finansavimas karjeros specialistui išlaikyti per KTU	13,7	-
VB finansavimas	Nacionalinė švietimo agentūra egzaminų vykdymui	11,4	7,2
SB finansavimas	Mokinių vežimui į mokyklą	1,5	2,2
KTU finansavimas	Aplinkai iš steigėjo	113,0	92,0
KTU finansavimas	Programinės įrangos licencijai EDITAI (1 m.)	1,5	-
Kitas finansavimas	Parama iš fizinių ir juridinių asmenų	43,9	15,8
Kitas finansavimas	1,2 % parama nuo GPM iš VMI	-	21,2
Kitas finansavimas	Nemokamai gautos atsargos iš juridinių asmenų	3,4	0,6
Gautos lėšos už paslaugas	Papildomos paslaugos Gimnazijos mokiniams (PPSL)	72,5	67,7
Gautos lėšos už paslaugas	Edukacinės programos ne Gimnazijos mokiniams (EDPR)	162,2	143,4
Gautos lėšos už paslaugas	Testavimo paslaugos ne Gimnazijos mokiniams (MLT)	43,4	45,0
<b>IŠ VISO:</b>		<b>1907,9</b>	<b>1695,5</b>

2025 metus Gimnazija baigė su kreditoriniu 2,9 tūkstančių eurų (2024 m. – 7,2 tūkst. Eur) įsiskolinimu. Visas įsiskolinimas (0,2 tūkst. Eur) už ryšių ir kitas paslaugas jau yra padengtas 2026 metais, o už komunalines (2,7 tūkst. Eur) bus padengtas, gavus Universiteto finansavimą šių išlaidų kompensavimui.

Kitų įsipareigojimų 41,2 tūkstančių eurų sumą (2024 m. – 40,1 tūkst. Eur) sudarė gauti išankstiniai mokėjimai už papildomas švietimo ir testavimo paslaugas Gimnazijos ir ne Gimnazijos mokiniams.



3 pav. Gautų lėšų struktūra 2025 metais, tūkst. Eur

#### 9. GIMNAZIJOS GAUTAS AR PERLEISTAS ILGALAIKIS TURTAS PER 2025 METUS

2025 metais Gimnazijos ilgalaikio turto įsigyta už 10,8 tūkstančius eurų (2024 m. – 12,1 tūkst. Eur). Šiam tikslui Gimnazija naudojo nuosavas ir paramos lėšas (15 lentelė). Lyginant su 2024 metais, turto įsigyta mažiau (≈ 1,3 tūkst. Eur). Išankstinių mokėjimų už turtą ataskaitinio laikotarpio pabaigoje nebuvo.

15 lentelė

#### Įsigytas ilgalaikis turtas per 2025 metus.

Turto grupės pavadinimas	Šaltiniai, tūkst. Eur		Iš viso
	Paramos lėšos	Už paslaugas gautos lėšos	
Nematerialusis turtas	-	-	-
Įrenginiai	-	0,9	0,9
Baldai	-	-	-
Kompiuteriai ir jų įranga	-	-	-
Kita biuro įranga	8,7	1,2	9,9
Kitas ilgalaikis materialusis turtas	-	-	-
Išankstiniai mokėjimai už ilgalaikį turtą	-	-	-
<b>IŠ VISO IŠLAIDŲ:</b>	<b>8,7</b>	<b>2,1</b>	<b>10,8</b>

Per ataskaitinį laikotarpį Gimnazija dešimčiai metų gavo turto pagal panaudą iš Nacionalinės švietimo agentūros pagal 2025 m. vasario 19 d. panaudos sutartį Nr. UPM8-6. Gautas ilgalaikis turtas – kompiuteriai su įkrovimo spintelėmis už 2,9 tūkstančius Eur ir trumpalaikis turtas – kompiuteriai už 13,6 tūkstančius Eur. Iš viso už 16,5 tūkstančius eurų.

Per ataskaitinį laikotarpį Nacionalinei švietimo agentūrai buvo grąžintas šis turtas: pagal 2008 m. rugsėjo 8 d. panaudos sutartį Nr. F3-277-(04), kuri galiojo iki 2018 m. rugsėjo 8 d.; pagal 2008 m. spalio 10 d. panaudos sutartį Nr. F3-572-(04), kuri galiojo iki 2018 m. spalio 10 d.; pagal

2008 m. lapkričio 21 d. panaudos sutartį Nr. F3-907-(04), kuri galiojo iki 2018 m. lapkričio 21 d. Iš viso gražinta turto (kompiuterinės įrangos ir kitos biuro įrangos) už 3,8 tūkstančius eurų.

Gimnazija 2025 metų pabaigoje pagal panaudos sutartis gauto nematerialiojo turto turėjo už 0,1 tūkstančius eurų, ilgalaikio materialiojo turto – už 641,9 tūkstančius eurų, trumpalaikio turto – 13,5 tūkstančius eurų. Iš viso turto pagal panaudą likutis 655,6 tūkstančius eurų (2024 m. – 642,9 tūkst. Eur.). Iš jų už 623,9 tūkstančius eurų iš Steigėjo pagal panaudą gautos patalpos.

Gimnazijoje 2025 metais perleisto ilgalaikio turto nebuvo.

## 10. GIMNAZIJOS PAJAMOS IR SĄNAUDOS PER 2025 METUS

2025 metais Gimnazijos pajamos buvo 1904,9 tūkstančiai eurų. Finansavimo pajamos iš ES padidėjo 1,7 tūkstančiais eurų. Šiek tiek padidėjo iš Steigėjo finansavimas Gimnazijos ūkiui ir eksploatacijai. Sumažėjo SB finansavimas moksleivių pavėžėjimui. Reikšmingai didėjo finansavimas iš VB „Klasės krepšeliui“ ir pajamos iš komercinės veiklos, kas lėmė 177,7 tūkstančio eurų bendrą pajamų padidėjimą, lyginant su 2024 metais (1727,2 tūkst. Eur).

Finansavimo pajamos iš Valstybės biudžeto, įskaitant ilgalaikio turto, įsigyto iš šio finansavimo šaltinio nusidėvėjimą, 2025 metais – 1473,5 tūkstančiai eurų ( $\approx +153,5$  tūkst. Eur) (2024 m. – 1320,0 tūkst. Eur).

Finansavimo pajamos iš ES ir UV lėšų 2025 metais, įskaitant ilgalaikio turto, įsigyto iš šio finansavimo šaltinio nusidėvėjimą yra 13,0 tūkstančių eurų ( $\approx +1,7$  tūkst. Eur) (2024 m. buvo 11,3 tūkst. Eur). Padidėjimą lėmė valstybės skirtas papildomas finansavimas vadovėliams įsigyti iš ES lėšų.

Per 2025 metus buvo gauta 1,5 tūkstančių eurų pajamų iš Savivaldybės biudžeto mokiniams vežti, lyginant su 2024 metais (2,2 tūkst. Eur), pokytis neigiamas ( $\approx -0,7$  tūkst. Eur) dėl 2025 metais sumažėjusio pavežamų moksleivių skaičiaus (2025 m. – 3 asm.; 2024 m. – 5 asm.; 2023 m. – 10 asm.).

Iš viso per 2025 metus pripažinta 141,0 tūkstančiai eurų (2024 m. – 139,0 tūkst. Eur) kitų šaltinių finansavimo pajamų, įskaitant ilgalaikio turto, įsigyto iš šio finansavimo šaltinio, nusidėvėjimą. Lyginant su 2024 metais, Gimnazijos pajamos iš kitų finansavimo šaltinių 2025 metais nereikšmingai padidėjo ( $\approx +2,0$  tūkst. Eur). Netekus Valstybinės mokesčių inspekcijos pervestos 1,2 procento sumokėto GPM paramos finansavimo iš kitų šaltinių pajamų stabilumą užtikrino Steigėjo padidintas finansavimas Gimnazijos aplinkai bei juridinių ir fizinių asmenų parama.

2025 metais pagrindinės veiklos pajamos už Gimnazijos teikiamas papildomas paslaugas padidėjo ( $\approx +21,2$  tūkst. Eur) ir buvo 275,9 tūkstančiai eurų (2024m. – 254,7; 2023 m. – 215,2 tūkst. Eur). Reikšmingą 8,3 procentų padidėjimą lėmė dar 2024 metais Steigėjo patvirtinti nauji įkainiai mokymo edukacinių programų (EDPR) paslaugoms vartotojams iš išorės ir šių paslaugų didelė paklausa.

Gimnazijos per ataskaitinį laikotarpį gautas pagrindinės veiklos kitas pajamas sudarė suteiktų paslaugų pajamos už moksleivių testavimą ir stojamuosius egzaminus – 42,5 tūkstančiai eurų. Nedidelis neigiamas pokytis ( $\approx -2,1$  tūkst. Eur) lyginant su praėjusiais 2024 metais (44,5 tūkst. Eur). Už organizuojamas edukacines programas buvo gauta 162,1 tūkstančiai eurų pajamų ir tai yra daugiau ( $\approx +21,2$  tūkst. Eur) nei praėjusiais 2024 metais (140,8 tūkst. Eur). Už papildomas paslaugas Gimnazijos moksleiviams (PPSL) (kitas, niekur nepriskirtas, švietimas, konsultacijos, kitos paslaugos) gauta 71,3 tūkstančių eurų pajamų (2024 m. – 69,5 tūkst. Eur) ir tai yra daugiau nei 2024

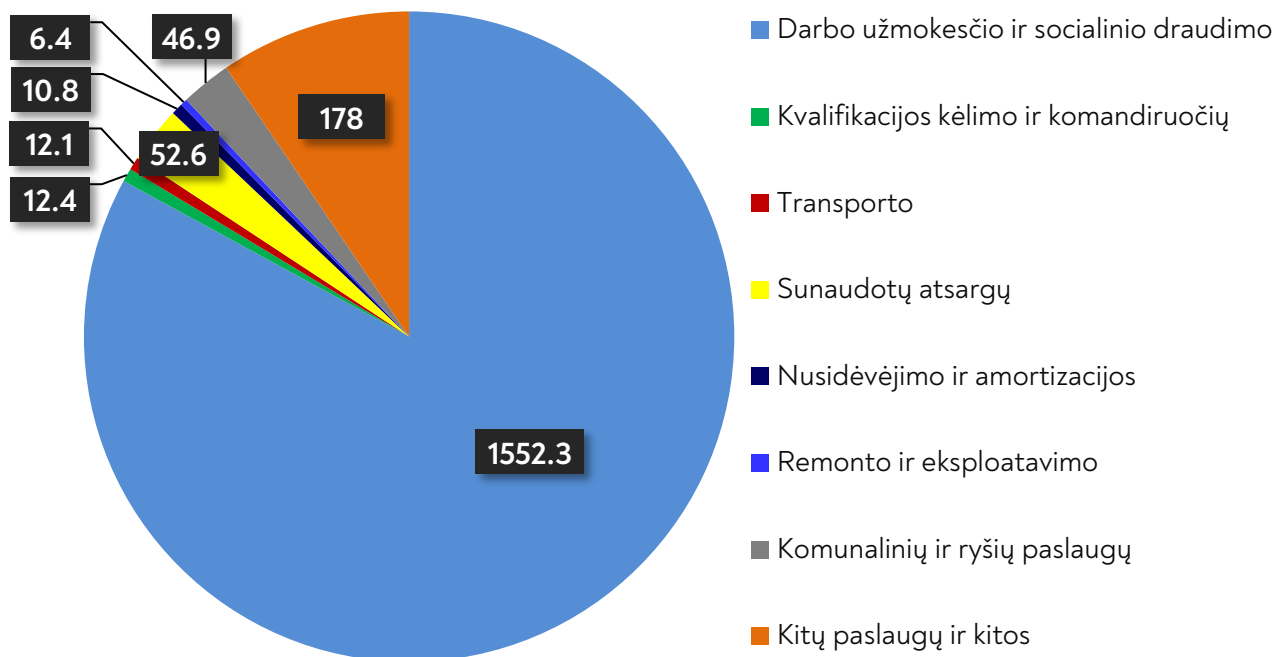
metais ( $\approx +3,0$  tūkst. Eur). PPSL pajamų nedidelius svyravimus lemia moksleivių, atleidžiamų nuo mokesčio už šias paslaugas dėl socialinių priežasčių.

Gimnazija per 2025 finansinius metus įstatuose numatyta veiklai iš viso patyrė 1871,5 tūkstančių eurų (2024 m. – 1719,6 tūkst. Eur) sąnaudų ( $\approx +151,9$  tūkst. Eur). Didžioji jų dalis ( $\approx 85,1$  proc.) buvo kompensuota gauto finansavimo lėšomis.

Didžiausią sąnaudų dalį ( $\approx 83$  proc.) sudarė darbo užmokesčio ir su juo susijusių socialinio draudimo sąnaudos – 1552,3 tūkstančiai eurų. Lyginant su 2024 metais (1387,6 tūkst. Eur), šios sąnaudos iš viso padidėjo ( $\approx +164,7$  tūkst. Eur). Šią reikšmingą įtaką padidėjimui turėjo padidėjęs finansavimas iš valstybės biudžeto dėl didesnių atlyginimų nustatymo mokytojams visoje šalyje.

2025 metais nusidėvėjimo ir amortizacijos sąnaudos buvo 10,8 tūkstančiai eurų ir lyginant su praeitu ataskaitiniu laikotarpiu (2024 m. – 17,8 tūkst. Eur) reikšmingai mažėjo ( $\approx -7$  tūkst. Eur). Šių sąnaudų mažėjimą lėmė tai, kad 2025 metais naudojamas visiškai nudėvėtas beveik visas turtas, įsigytas ankstesniais ataskaitiniais laikotarpiais iš ES ir VB finansuotų projektų lėšų, o naujo turto per metus įsigyjama keletas vienetų iš nuosavų paramos ar komercinių lėšų. Ugdymui reikalingų brangių priemonių gaunama iš NŠA pagal panaudos sutartis į ne balanso sąskaitas, dėl ko Gimnazija nusidėvėjimo ir amortizacijos sąnaudų nepatiria. Nurašyta nudėvėto turto likutinė vertė per 2025 metus – 0,01 tūkst. eurų (2024 m. – 0,03 tūkst. Eur).

2025 metais sunaudota atsargų 52,6 tūkstančiai eurų, lyginant su praeitais metais (2024 m. – 44,1 tūkst. Eur) šios sąnaudos didėjo reikšmingai dėl įsigytų vadovėlių iš papildomai skirto tikslinio ES finansavimo ( $\approx +8,5$  tūkst. Eur). Įsigyta ir atiduota naudoti vadovėlių, mokymo priemonių, kompiuterinės įrangos ir baldų naujoms mokymo ir mokinių poilsio erdvėms.



**4 pav. Sąnaudų struktūra 2025 metais, tūkst. Eur**

2025 metais kitų paslaugų ir kitos sąnaudos buvo 176,1 tūkst. eurų (2024 m. buvo 156,6 tūkst. Eur) ir, lyginant su 2024 metais, padidėjo ( $\approx +19,5$  tūkst. Eur). Tame skaičiuje reikšmingos 2025 metais sudarytų paslaugų sutarčių su savarankiškai dirbančiais asmenimis, teikiančiais papildomo ugdymo ir kitas švietimo bei kultūrinės paslaugas, sąnaudos, kurios padidėjo ( $\approx +13,6$  tūkst. Eur) ir sudarė apie 87,3 tūkstančius eurų (2024 m. – 73,7 tūkst. Eur). Kitų paslaugų sąnaudų padidėjimą taip pat lėmė pabrangusios, planuotų renginių įgyvendinimui reikalingos prekės ir

paslaugos. Buvo skirtas įprastas dėmesys Gimnazijos moksleivių išvažiuojamajai pažintinei edukacinei veiklai (kultūrinių objektų lankymas ir pan.) bei moksleivių dalyvavimui nacionalinėse bei tarptautinėse olimpiadose ir konkursuose. Vykdytas tęstinis tarptautinis mainų projektas su Liuksemburgu.

Su pažintine, edukacine ir projektine veikla susijusios transporto paslaugų sąnaudos išliko stabilios ( $\approx -0,1$  tūkst. Eur) 2025 metais – 12,1 tūkst. eurų (2024 m. – 12,2 tūkst. Eur).

2025 metais paprastojo remonto ir eksploatavimo sąnaudos mažėjo ( $\approx -42,2$  tūkst. Eur) ir buvo 6,4 tūkst. eurų (2024 m. – 48,6; 2023 m. – 36,6 tūkst. Eur). Reikšmingą mažėjimą lėmė tai, jog 2025 metais buvo atliekami tik labai minimalūs einamojo remonto darbai.

Per ataskaitinį laikotarpį patirta komunalinių paslaugų ir ryšių sąnaudų už 46,9 tūkst. eurų, kurios padidėjo ( $\approx +6,1$  tūkst. Eur) (2024 m. – 40,8 tūkst. Eur).

2025 metus Gimnazija baigė turėdama 33,4 (2024 m. – 7,6 tūkst. Eur) tūkst. eurų perteklių.

## 11. VEIKLOS TĘSTINUMAS

2026 metais Gimnazija toliau tęsia savo veiklą pagal panaudos sutartis iš Universiteto gautose patalpose. Informacijos iš kontroliuojančių asmenų apie ateinančiais laikotarpiais numatomą Gimnazijos reorganizavimą, likvidavimą ar veiklos nutraukimą nėra. 2026 metais Gimnazijos finansavimas nesumažėjęs nei iš valstybės biudžeto, nei iš steigėjo lėšų. Nuo 2025 metų Gimnazija negauna Valstybinės mokesčių inspekcijos pervestos 1,2 procento sumokėto GPM paramos dėl Lietuvos Respublikos teisės aktų pasikeitimo, kas lemia reikšmingą įtaką Gimnazijos infrastruktūros palaikymui bei informacinių sistemų ir mokymo(si) priemonių modernizavimui skiriamų lėšų rodikliams ir dėl ko nuolat vykdoma paramos teikėjų, rėmėjų paieška tarp juridinių bei fizinių asmenų.

Darbuotojų ir moksleivių skaičius išlieka stabilus. Įgyvendinamas ugdymas pagal atnaujintas bendrojo ugdymo programas. Atsižvelgiant į valstybės institucijų rekomendacijas, ugdymo procesas gali būti vykdomas ir hibridiniu būdu. Užtikrinamas veiklos tęstinumas susidarius ir sudėtingoms sąlygoms.

Direktorius



Tomas Kivaras



---

Studentų g. 65, Kaunas  
tel.: +370 37 451469  
info@ktug.lt  
www.ktug.lt